

Intégraux

GLOBETROTTER XLI



Les plus du GLOBETROTTER XL I

- + Sensation d'espace inégalable et espaces fonctionnels cloisonnés
- + Aménagement intérieur moderne alliant des surfaces lumineuses à la chaleur du bois
- + Chauffage central à eau chaude pour se sentir chez soi, même en hiver
- + Composition lumineuse Light Moments unique en son genre
- + Trajets tout confort grâce aux sièges conducteur et passager SKA, équipés sur demande d'une suspension pneumatique, d'un chauffage et d'une aération de siège
- + Technologie de construction Lifetime Plus sans tasseaux bois : sous-plancher et toit à revêtement polyester
- + **Châssis à l'équipement exclusif :**
 - Motorisation 180 ch Multijet
 - Boîte de vitesses automatique 9 rapports avec convertisseur de couple
 - Climatisation de cabine automatique
 - Volant gainé de cuir

... et encore bien plus d'équipements



Construction double plancher moderne protégeant les installations du gel pour qu'elles résistent à l'hiver et offrant un espace de rangement supplémentaire (hauteur 260 mm)

Châssis Premium abaissé à voie large avec un abaissement de 145 mm et double essieu pour une conduite dynamique



CÔTÉ ESPACE DE VIE

La perfection dans les moindres détails



Vous avez besoin d'une place assise supplémentaire durant vos trajets ? La banquette latérale optionnelle intègre un solide strapontin avec ceinture de sécurité à 3 points. • I 7850-2 EB | Melia



L'attrayante commode est un meuble multifonctionnel et design à la fois, pratique et offrant un espace de rangement supplémentaire. Surmonté d'une banquette, le tiroir inférieur peut servir de repose-pied, d'escabeau ou de siège d'appoint pour les visiteurs.



I 7850-2 DBM | Collin

1 Atmosphère également raffinée grâce à la composition lumineuse harmonieuse Light Moments activée individuellement sur quatre niveaux

2 Le XL I propose tous les composants multimédia dont vous pouvez rêver, entre autre un téléviseur à écran plat 32" à fixer au-dessus de la commode (option)

3 La somptueuse ambiance intérieure cuir Collin (option) ajoute une note d'élitisme supplémentaire à votre salon

Espace pour de beaux rêves



Lit de pavillon 200x150 cm à réglage électrique, pourvu d'un matelas de qualité supérieure

Impossible d'offrir davantage de confort ! Le lit central de 160 cm de largeur est accessible de trois côtés. Deux penderies spacieuses à gauche et à droite offrent un espace de rangement supplémentaire



Tous les lits des espaces nuit sont équipés de matelas 7 zones thermorégulants de 150 mm d'épaisseur ainsi que de sommiers à lattes adaptés.



Bien-être en voyage



Typiquement XL I : le vaste cabinet de toilette offre une grande liberté de mouvement et peut être isolé des autres pièces. Au choix, les toilettes sont disponibles en céramique ou WC broyeur avec un réservoir de grande capacité.



Lavabo encastré avec mitigeur



Douche séparée spacieuse à colonne rétroéclairée

Bloc cuisine GourmetPlus



Grand combiné réfrigérateur/congélateur 177 l avec four disponible en option. Dotées d'une double charnière, les portes s'ouvrent à gauche comme à droite !



Élimine les odeurs de cuisine : hotte aspirante à évacuation avec protection contre les courants d'air



Une expérience pour tous les sens : plan de travail facile d'entretien en stratifié minéral



L'ami du rangement en cuisine : le tiroir porte-épices et bouteilles



Un réel plaisir de cuisiner ! Ce bloc cuisine GourmetPlus répond pleinement à toutes les attentes. Beaucoup d'espace pour les préparations, une liberté de mouvements appréciable et davantage d'espaces de rangement. Les tiroirs se verrouillent automatiquement au démarrage du moteur.

Les plus

Le XL I offre un vaste éventail d'équipements, d'options et de personnalisation. Ci-dessous un avant-goût de ses avantages.

Vous trouverez un récapitulatif et des explications détaillées sur www.dethleffs.fr/xli



Porte cellule de 70 cm de largeur avec baie, verrouillage centralisé et assistance à la fermeture électrique




Plus d'autonomie grâce à la technologie lithium-ion d'une puissance de 1600 W ou 3000 W (option)



Arrière polyester au design automobile pour une isolation renforcée et une intégration esthétique de la caméra de recul et du troisième feu de freinage




Voyage en première classe sur les sièges pivotants pneumatiques absorbant les chocs et dotés d'une assise chauffante et aérée (option)



Votre centrale de commande numérique ! Via l'application de votre smartphone et des écrans tactiles du tableau de bord et de l'espace de vie, vous pouvez consulter toutes les données essentielles de votre véhicule et piloter vos installations, comme le réfrigérateur, chauffage ou la climatisation



L'ambiance intérieure



Tissu Melia




Tissu Samir



Cuir Collin (en option)



Mobilier décor chêne ambré



Cuir personnalisé (en option)



click me

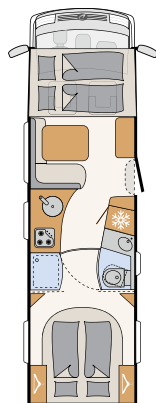
Plus d'informations :
www.dethleffs.fr/xli
ou dans nos caractéristiques techniques



Carrosserie blanche de série

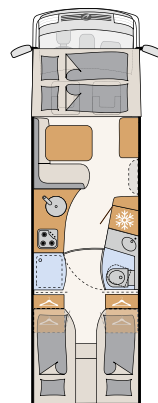


Carrosserie gris métallisé (option)



I 7850-2 DBM

5 couchages



I 7850-2 EB

5 couchages