

# De nieuwe caravan generatie

Camper<sup>®</sup> | Nomad | Beduin Scandinavia



**Dethleffs**  
Een vriend van de familie





De klassiekers van Dethleffs

# Drie keer opnieuw uitgevonden

Toen Arist Dethleffs in 1931 de 'woonauto' uitvond, had hij niet kunnen vermoeden dat hij niet alleen een reisvoertuig voor zijn gezin had uitgevonden, maar ook een compleet nieuwe manier om vakantie te vieren. Kamperen werd populair in de jaren 50 en is voor veel mensen nog altijd de meest denkbare vorm van vakantie.

De klinkende namen Camper®, Nomad en Beduin zijn onlosmakelijk met deze ontwikkeling verbonden. Deze modellen kenmerken zich al decennialang door de kwaliteit waarom Dethleffs uit de Beierse Allgäu-regio bekendstaat. De nieuwste generaties van deze klassiekers zijn volledig vernieuwd, geheel in de pioniersgeest van Arist Dethleffs.

Hartelijk welkom in de originele caravan!





## De chique toercaravan.

Comfortabel en in stijl reizen is een vanzelfsprekendheid met de Nomad. De nieuwe generatie van deze klassieker doet daar nog een schepje bovenop en combineert een uiterst chique ontwerp met tal van overtuigende uitrustings-elementen. Tien modelvarianten, drie stofferingsen, harmonieuze styling-pakketten en diverse andere uitrustings-opties maken de Nomad ideaal voor individualisten.



## Mooier en stijlvoller wonen.

In het interieur van de nieuwe Nomad zorgen het warm aanvoelende meubilair met houtdecor, de basaltgrijze deuren van de bovenkasten en de kiezelgrijze werkbladen voor een uiterst harmonieus geheel. In deze stijlvolle en comfortabele leefruimte voel je je helemaal thuis. Hieraan draagt ook het doordachte verlichtingsconcept bij, met indirecte lichtbronnen boven en onder de bovenkasten, bij het keukenwerkblad en een verlichte achterwand van de keuken.

- + Stijlvol en modern interieurontwerp
- + Strak vormgegeven meubels met greeploze fronten
- + Uitgebreid verlichtingsconcept met diverse indirecte lichtbronnen
- + Elegante ontworpen hoekopstellingen met opbergmogelijkheden
- + Open schappen leveren vrije ruimte op en zorgen voor een ruimtelijke uitstraling



Het uitgebreide verlichtingsconcept betovert met een groot aantal verschillende lichtbronnen. Zelfs de achterwand van de keuken en het werkblad zijn verlicht. • 560 FMK | Olea



# Wooncomfort in de Nomad.



Een volledig uitgerust keukencentrum met veel werk- en opbergruimte zorgt voor culinaire genoegens tijdens de vakantie. Heel elegant zijn de randloze keukenafdekkingen. • 490 EST



Zwevende rugleuningen, open schappen en chique hoekopstellingen zorgen voor een bijzonder ruimtelijke uitstraling. Naar wens kan de zitgroep tot een extra tweepersoonsbed worden omgebouwd. • 490 EST | Lona



De massieve pannendragers getuigen van kwaliteit. De afstand tussen de branders is zo gekozen, dat je met een grote koekenpan en een kookpan ook echt tegelijk kunt koken.



Alles bij de hand! Kruiden, conserven en ook grote flessen krijgen een plekje in de handige keukenla (afhankelijk van het model).



In de ruime badkamer achterin met aparte douchecabine geniet je van veel bewegingsvrijheid. Het grote raam met hor en verduisteringsrollo zorgt voor de nodige ventilatie na het douchen. • 490 EST



## De buitenkant

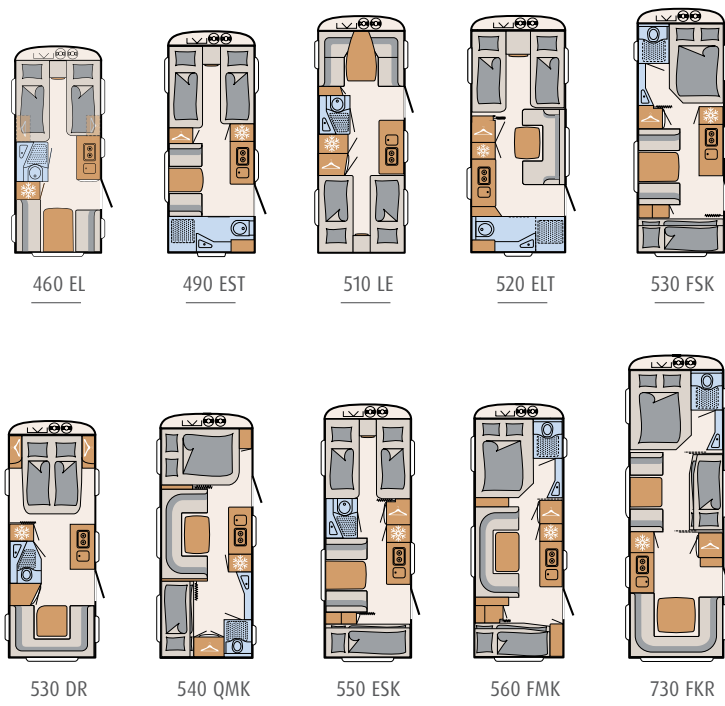


Hamerslag wit (standaard)

Gladde beplating zilver (optie)

Gladde beplating wit (optie)

## Indelingen



## Bekleding



Selma (standaard)



Olea



Lona

## Highlights


Nog veel meer informatie over de nieuwe Nomad vind je op:  
[www.dethleffs.nl/nomad](http://www.dethleffs.nl/nomad)



1



2



3



4



5



6

- 1 Heel praktisch! 65 cm brede toegangsdeur met raam, combi-rollo en afvallemmer. En bovendien heel veilig dankzij het Safelock-sluitsysteem met twee massieve stalen bouten.
- 3 Gewoon goed slapen! Dat is geen probleem op de 15 cm dikke 7-zone-koudschuimmatrassen op ergonomische lattenbodems.
- 5 De luxe ontwerpstyl vind je ook terug in de badkamer: met zwarte armaturen en een aflegruimte met wastafel uit één stuk.

- 2 Veilig op reis: chassis van het merk AL-KO met schokdempers, zelfinstellende AAA-remmen en stabilisator.
- 4 De disselbakklep gaat parallel omhoog om ruimte te besparen, zodat fietsen op de dissel niet gedemonteerd hoeven te worden.
- 6 De spots in de stroomrails kunnen flexibel worden verschoven. Dat geldt ook voor de praktische USB-oplaadaansluiting.



# Kamperen in elk seizoen

De Beierse Allgäu, waar wij sinds 1931 zijn gevestigd, staat bekend om zijn strenge winters. Wij weten dus heel goed wat je nodig heeft, als het gaat om kamperen in de winter. Alle Dethleffs caravans zijn standaard uitgerust voor kamperen in de winter. Voor regelmatig gebruik bij ijs en sneeuw raden wij de uitgekiende wintercomfortpakketten aan, die de caravans winterbestendig maken.

Deze uitrusting, gebaseerd op jarenlange ervaring, houdt je caravan zelfs op bitterkoude nachten behaaglijk warm en voorkomt dat het watersysteem bevroert.



Een vakantiehuis vlak naast de skipiste, binnen net zo lekker warm als thuis.



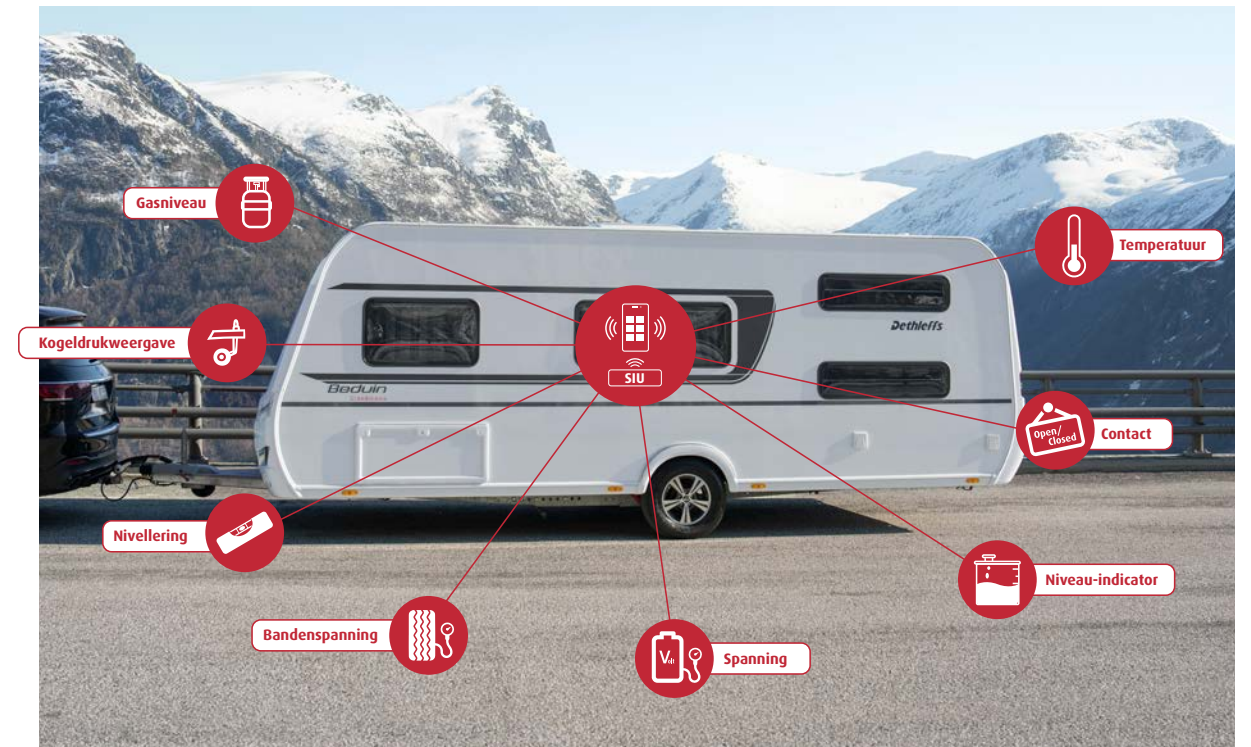
Veilig het koude jaargetijde door met een winterbestendige caravan met wintercomfortpakket van Dethleffs.

# Het digitale leven

**Standaard in alle modellen van Camper®, Nomad en Beduin Scandinavia: het digitale informatiecentrum SIU! Dit levert belangrijke informatie over uw voertuig rechtstreeks via de app op je telefoon!**

Dankzij de System Information Unit en de Dethleffs Connect app maak je van je caravan een digitaal informatiecentrum en heb je belangrijke voertuiginformatie direct beschikbaar – via een app op je mobiele telefoon of op je tablet. De nivelleringsweergave en de spanningsweergave zijn standaard al voorgeïnstalleerd. Meer sensoren zijn verkrijgbaar bij Originele Dethleffs-accessoires:

[www.dethleffs-original-zubehoer.com](http://www.dethleffs-original-zubehoer.com)



## Beschikbare sensoren en hun functie

- 
**Gasniveau**  
 Een sensor aan de onderkant van de gasfles geeft de vulstatus van de gasfles door
- 
**Kogeldrukweergave**  
 De correcte aslast is belangrijk voor de rijstabiliteit. Deze wordt gemeten aan het neuswiel
- 
**Nivellering (standaard)**  
 Grafische weergave van de uitlijning van het voertuig
- 
**Bandenspanning**  
 Sensoren in de ventielkleppen meten op betrouwbare wijze de bandenspanning
- 
**Spanning**  
 Informatie over accuspanning (indien accu geïnstalleerd)
- 
**Niveau-indicator water**  
 geeft het vulniveau in de verswatertank in verschillende stappen weer
- 
**Contact**  
 Deze is bevestigd aan het raam- of dakluik en geeft de sluitstatus weer
- 
**Temperatuur**  
 Geeft de actuele temperatuur in de koelkast of binnenruimte weer

**Geschikt voor de winter:** bij buitentemperaturen van 0 °C kan het interieur permanent worden verwarmd op 20 °C.

**Winterbestendig:** bij weersomstandigheden van -15 °C is hij binnen vier uur opgewarmd naar een temperatuur van +20 °C.



Meer informatie over onze wintercaravans vindt u op onze website: [www.dethleffs.nl/winterspecialist](http://www.dethleffs.nl/winterspecialist)



Jouw Dethleffs-dealer.

01.25

De afbeeldingen in deze catalogus bevatten deels decoratie-elementen die niet tot het leveringsprogramma behoren, en opties en accessoires waarvoor een meerprijs van toepassing is. Technische gegevens, uitrusting en prijzen vindt u in onze prijslijst. Of vraag rechtstreeks informatie aan uw Dethleffs-dealer. Door de druktechniek resp. verschillende uitvoerapparaten zijn kleurafwijkingen mogelijk.



Dethleffs Nederland en België  
[www.dethleffs.nl](http://www.dethleffs.nl) | [www.dethleffs.be](http://www.dethleffs.be)

**Dethleffs**  
Een vriend van de familie