

Caravans 2024

Prijslijst | Technische gegevens

geldig vanaf 01.02.2024



De voordelen van Dethleffs – verklaring van de symbolen

In Dethleffs caravans vind je veel slimme ideeën en standaard uitrusting voor meer veiligheid en comfort.

Aan de symbolen binnenin kun je zien welke caravans zijn uitgerust met deze functies. Meer uitvoerige informatie en uitleg daarover kunt u ook vinden op www.dethleffs.nl

Het voordeel voor gezinnen



Happy Family: indelingen met stapelbed - ideaal voor gezinnen. Stapelbedden met 3 bedden ook meestal optioneel verkrijgbaar



Handige koelkast met veel inhoud en een apart vriesvak (voor uitvoering per model, zie technische informatie)

Het voordeel aan comfort



Uitnodigend: de 70 cm brede XXL toegangsdeur



Slaap lekker: vaste bedden met 7-zone EvoporeHRC premium matrassen op ergonomische lattenbodem



Ruimtewinst: Opklapbaar onderste stapelbed voor meer opbergruimte of plaats om te spelen (indelingsafhankelijk)



Praktisch opklapbed voor gemakkelijk opbergen boven de zitgroep (indelingsafhankelijk)



Meer beenruimte: één-koloms tafelpoot, eenvoudig neerlaatbaar voor de ombouw van zitgroep tot extra slaapplek (indelingafhankelijk)

Het voordeel van veiligheid



Het dak is gemaakt van het bestendige GFKm een fijn gevoel bij storm en hagel!



Veiligheid voor alles: het voordelige veiligheidspakket voor nog meer veiligheid tijdens de reis (optioneel)



Veilig op weg: chassis van het topmerk



Onderdrukt effectief het slingeren van de caravan



Veilig onderweg dankzij bovengemiddelde remwaarden en een automatisch zelf nastellende functie



Nog meer veiligheid: dankzij bovengemiddelde remwaarden en een automatisch zelf nastellende functie

Het voordeel aan uitrusting



Winter specialist! Winterbestendige caravans door het optionele Winter Comfort pakket



Vlot mee in het verkeer op de snelweg - Tempo 100 geschikte caravans



Voor een gezond klimaat: een optimale ventilatie achter de bovenkasten verhindert condensvorming



Systeem Informatie Unit: De SIU besturingseenheid inclusief de sensoren voor de weergave van de accuspanning en caravan-nivellering zijn standaard gemonteerd (extra sensoren zijn optioneel verkrijgbaar via Dethleffs originele accessoires)















Dethleffs

Comper

Caravans 2024

	c'joy	c'go	c'go up	Aero	Aero up	Camper®							
	Enkelasser	Enkelasser	Enkelasser	Enkelasser	Enkelasser	Enkelasser							
	Stapelbed-indeling 												
8 m													
6 m													
5 m													
Breedte	2,12 m	2,12 m	2,3 m	2,3 m	2,3 m	2,3 m							
	410 LK	480 QLK	495 QSK	565 FMK	465 KR	525 KR	470 FSK	490 QSK	500 QSK	460 KR	530 KR	500 QSK	530 FSK
Tweepersoonsbedelingen													
8 m													
6 m													
5 m													
Breedte	2,12 m	2,12 m	2,2 m	2,3 m	2,3 m								
	420 QSH	480 FSH	415 QL	475 FR	495 FR		410 QS	470 FR					
Eénpersoonsbedelingen													
8 m													
6 m													
5 m													
Breedte	2,12 m	2,3 m		2,3 m	2,3 m	2,3 m							
	460 LE	475 EL		470 EL	510 ER	520 ER	530 ER	460 EL					

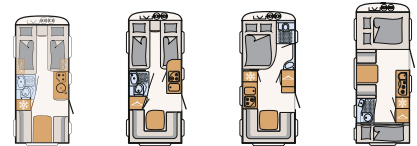
Camper®			Nomad			Beduin Scandinavia									
Enkelasser		Tandem-asser	Enkelasser		Tandem-asser	Enkelasser		Tandemasser							
Stapelbed-indeling															
															
  						 									
															
540 QMK		550 ESK		560 FMK		730 FKR		560 FMK							
2,5 m		2,3 m		2,5 m		2,5 m		2,5 m							
Tweepersoonsbedindelingen															
						 									
															
			530 DR			650 RQT			550 RD						
						2,5 m			2,3 m						
									2,5 m						
Eénpersoonsbedindelingen															
		   		 											
															
510 LE		460 EL		490 EST		510 LE		520 ELT		550 BET		550 SE		670 BET	
2,3 m		2,3 m		2,3 m		2,3 m		2,5 m		2,3 m		2,3 m		2,5 m	

BELANGRIJKE TIPS VOOR DE KEUZE VAN UW CARAVAN

Bij de aankoop van een caravan zijn de juiste indeling en een aantrekkelijk design bijzonder belangrijk. Maar ook het gewicht speelt een essentiële rol. Familie, vrienden, optionele uitrusting, accessoires en bagage – er moet ruimte zijn voor alles. Tegelijkertijd zijn er wettelijke en technische grenzen gesteld aan de configuratie en de belading. Elke caravan is ontworpen voor een bepaald gewicht, dat tijdens het rijden niet mag worden overschreden. Voor kopers van een caravan roept dit de vraag op: hoe moet ik mijn voertuig zo configureren dat er bagage en accessoires in passen die aan mijn behoeften voldoen, zonder dat het voertuig dit maximumgewicht overschrijdt? Om deze beslissing gemakkelijker voor u te maken, geven we u hieronder enkele tips die vooral belangrijk zijn bij het kiezen van uw voertuig uit ons assortiment:

1. De technisch toelaatbare maximummassa...

... is een door de fabrikant vastgestelde waarde die het voertuig ook in beladen toestand niet mag overschrijden. Dethleffs specificeert een bovengrens voor het voertuig op basis van de indeling, die kan variëren van indeling tot indeling (bijv. 1.600 kg, 1.700 kg). U vindt de overeenkomstige informatie voor elke indeling in de technische gegevens.



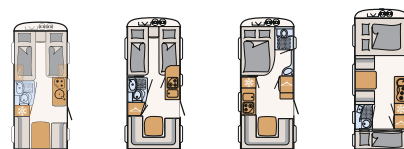
Caravans		460 EL	470 ER	470 FR	500 QSK
Slaapplaatsen		3	3	4	5/6 ○
● Technisch toelaatbare maximumgewicht*	kg	1500	1500	1500	1500
● Door de fabrikant opgegeven massa voor optionele uitrusting*	kg	178	186	155	94
● Gewicht in rijklare toestand (± 5 %)*	kg	1237 (1175 tot 1299)*	1227 (1166 tot 1288)*	1248 (1186 tot 1310)*	1297 (1132 tot 1362)*

2. De massa in rijklare toestand...

... bestaat – om het eenvoudig te formuleren – uit het basisvoertuig met standaarduitrusting. Het is wettelijk toegestaan en mogelijk dat het gewicht in rijklare toestand van uw voertuig afwijkt van de nominale waarde die in de verkoopdocumenten wordt vermeld. De toegestane tolerantie is ± 5%. Het toegestane verschil in kilogrammen staat tussen haakjes achter de massa in rijklare toestand. Om u volledige transparantie te bieden m.b.t. mogelijke gewichtsafwijkingen, weegt Dethleffs elk voertuig aan het einde van de productielijn en informeert uw dealer over het weegresultaat van uw voertuig om dit aan u door te geven. **Voor gedetailleerde uitleg over de massa in rijklare toestand, de effecten van de toleranties op de minimale nuttige massa en de nuttige massa, verwijzen we naar de sectie “Wettelijke bepalingen”.**

3. De standaard slaappleaatsen...

... worden bepaald door de fabrikant en zijn vermeld in de verkoopdocumenten. Het aantal slaappleaatsen kan worden vergroot (bijv. 3-persoons stapelbed) of verkleind (bijv. sideboard in plaats van zithoek) door optionele uitrusting te kiezen.



Caravans		460 EL	470 ER	470 FR	500 QSK
Slaappleaatsen		3	3	4	5/6 ○
Technisch toelaatbare maximumgewicht*	kg	1500	1500	1500	1500
Door de fabrikant opgegeven massa voor optionele uitrusting*	kg	178	186	155	94
Gewicht in rijklare toestand (± 5 %)*	kg	1237 (1175 tot 1299)*	1227 (1166 tot 1288)*	1248 (1186 tot 1310)*	1297 (1132 tot 1362)*

4. De door de fabrikant opgegeven afmetingen voor optionele uitrusting...

... is een door Dethleffs per indeling vastgestelde waarde voor de maximale massa van de optionele uitrusting die kan worden besteld. Deze beperking is bedoeld om ervoor te zorgen dat de minimale nuttige massa, dat wil zeggen de wettelijk voorgeschreven vrije massa voor bagage en achteraf gemonteerde accessoires, feitelijk beschikbaar is voor het laadvermogen in de door Dethleffs geleverde voertuigen. Indien in uitzonderlijke gevallen uit de weging van uw voertuig aan het einde van de productielijn blijkt dat het feitelijk laadvermogen door een toelaatbare gewichtsafwijking naar boven lager is dan de minimale nuttige massa, zullen wij samen met u en de dealer vóór de aflevering van het voertuig nagaan of wij de lading van het voertuig verhogen of optionele uitrustingen verwijderen. **Voor gedetailleerde uitleg over de effecten van de toleranties op de minimale nuttige massa en de nuttige massa, verwijzen we naar de sectie "Wettelijke bepalingen".**

Optionele uitrusting^{**}

	in pakket aanwezig	Prijs € (incl. btw)	Meer-gewicht (kg)	Code	460 EL	470 ER	470 FR
Sanitair							
Alternatieve toiletruimte	-	399,-	4	604	-	-	-
Multimedia							
Buitenstopcontact 12v/220v, tv/sat	-	1.129,-	10	1049	-	○	○
Vlakbeeldscherm 22" incl. DVD en receiver	-	999,-	3.5	1103	○	○	○

5. Het extra gewicht van optionele uitrusting en pakketten ...

... verhoogt de feitelijke massa van het voertuig (= massa in rijklare toestand plus geselecteerde optionele uitrusting) en verlaagt de nuttige massa. De aangegeven waarde geeft het extra gewicht aan in vergelijking met de standaarduitrusting van de betreffende indeling. Het totale gewicht van de geselecteerde pakketten en de optionele uitrusting mag de door de fabrikant opgegeven massa voor optionele uitrusting niet overschrijden.



INHOUD CARAVANS

BELANGRIJKE TIPS	VOOR DE KEUZE VAN UW CARAVAN	5
c'joy	c'joy	8
c'go & c'go up	c'go & c'go up.....	14
Aero & Aero up	Aero & Aero up.....	24
Camper®	Camper®	37
Nomad	Nomad.....	52
Beduin Scandinavia	Beduin Scandinavia.....	67
WETTELIJKE BEPALINGEN	INZAKE GEWICHTSgegevens	76
	TECHNISCHE INFORMATIE	78

c'joy

Perfect voor beginners

De c'joy heeft alles om een grote vrijheid te ervaren. Dankzij zijn compacte afmetingen en lage gewicht is hij ook geschikt voor kleine auto's en kan hij, afhankelijk van het trekkend voertuig, ook met een rijbewijs klasse B worden bestuurd. Toch biedt hij voldoende ruimte - en dat afhankelijk van het model tot 6 personen. Dat maakt vakantie leuk

Bekleding



+ Timor



+ Kapan

Meubeldecor



+ Tindari Bora

optioneel mogelijk

Technische info

Totale lengte ca.	622 - 714 cm
Totale breedte ca.	212 cm
Totale hoogte ca.	265 cm
Stahoogte in woongedeelte ca.	198 cm

Maximale waarden deels niet mogelijk voor alle modellen of alleen in combinatie met optionele uitrusting

De pluspunten

- + Ook voor smalle straten en bergpassen: met 212 cm breedte één van de smalste caravans in zijn klasse
- + Lichtgewicht: veelal met een normaal B-rijbewijs mogelijk (afhankelijk van het trekkend voertuig)
- + Beter beschermd: het dak, de voor- en achterzijde zijn van het bestendige GFK materiaal
- + De perfecte beginnerscaravan: alles wat je nodig hebt op vakantie binnen en buiten.
- + U hoeft niets te missen: Dankzij de ruime opbergruimtes kunt u zelfs volumineuze bagage meenemen



c'joy

Technische informatie



c'joy		410 LK	420 QSH	460 LE	480 FSH	480 QLK
Prijs € (incl. btw)	€	21.290,-	19.790,-	20.390,-	21.490,-	22.190,-
Standaard chassis		Lichtgewicht chassis, 1100 kg	Lichtgewicht chassis, 1100 kg	Lichtgewicht chassis, 1200 kg	Lichtgewicht chassis, 1200 kg	Lichtgewicht chassis, 1200 kg
Totale lengte ca.	cm	622	625	675	708	714
Opbouw lengte ca.	cm	499	503	553	593	593
Totale breedte ca.	cm	212	212	212	212	212
Totale hoogte ca.	cm	265	265	265	265	265
Omloopmaat voortent (cm)	cm	914	918	968	1008	1008
Stahoogte in woongedeelte ca.	cm	198	198	198	198	198
Dikte vloer / wand / dak	mm	38 / 28 / 28	38 / 28 / 28	38 / 28 / 28	38 / 28 / 28	38 / 28 / 28
Bandenmaat		185 R14C 8PR	185 R14C 8PR	185 R14C 8PR	185 R14C 8PR	185 R14C 8PR
Bedmaat voor L x B ca.	cm	190 x 140 - 115	195 x 150	190 x 100 - 90	200 x 160	190 x 150
Bedmaat midden L x B ca.	cm		170 x 90 - 80		170 x 90	190 x 120
Bedmaat achter L x B ca.	cm	190 x 65 / 190 x 70 / 2x 190 x 70 ○ / 190 x 60 ○		200 x 80 / 195 x 80 / 200 - 195 x 190 ○		190 x 60 / 190 x 70 / 2x 190 x 60 ○ / 190 x 70 ○
Slaapplaatsen		4 / 5 ○	3	3	3	5 / 6 ○
Gewicht in rijklare toestand (+/-5%)*	kg	951 (903 tot 999)*	921 (875 tot 967)*	961 (913 tot 1009)*	1026 (975 tot 1077)*	1066 (1013 tot 1119)*
Door de fabrikant opgegeven massa voor optionele uitrusting*	kg	58	98	153	84	124
Technisch toelaatbare maximumgewicht*	kg	1100	1100	1200	1200	1300
Verwarming		S 3004, 3,5 kW Gas	S 3004, 3,5 kW Gas	S 3004, 3,5 kW Gas	S 3004, 3,5 kW Gas	S 3004, 3,5 kW Gas
Koelkastinhoud (waarvan vriesvak) (l)	l	131,5 (15)	131,5 (15)	83 (8,2)	131,5 (15)	131,5 (15)
Inhoud verswatertank totaal/ Inhoud verswatertank tijdens het rijden	l	12	12	12	12	12
Stopcontacten 12 V/ 230 V/ USB		0 / 3 / 0	0 / 3 / 0	0 / 3 / 0	0 / 3 / 0	0 / 2 / 0

○ Optionele uitrusting — Niet mogelijk ● Standaarduitrusting ◆ Verplicht △ Nog niet bekend op het moment van publicatie



De vermelde massa in rijklare toestand is een standaardwaarde die is vastgesteld in de typegoedkeuringsprocedure. Als gevolg van fabricagetoleranties kan de feitelijk gewogen massa in rijklare toestand afwijken van de hierboven vermelde waarde. Afwijkingen tot ± 5% van de massa in rijklare toestand zijn wettelijk toegestaan en mogelijk. Het toegestane verschil in kilogrammen staat tussen haakjes achter de massa in rijklare toestand. De massa die door de fabrikant wordt opgegeven voor optionele uitrusting is een berekende waarde voor elk type en elke indeling, die Dethleffs gebruikt om het maximaal beschikbare gewicht voor in de fabriek gemonteerde optionele uitrusting te bepalen. De beperking van de optionele uitrusting zorgt ervoor dat de minimale nuttige massa, d.w.z. de wettelijk voorgeschreven vrije massa voor bagage en achteraf gemonteerde accessoires, feitelijk beschikbaar

is voor het laadvermogen in de door Dethleffs geleverde voertuigen. Het feitelijke gewicht van uw voertuig vanaf fabriek kan alleen worden vastgesteld als het aan het einde van de productielijn wordt gewogen. Als de weging in uitzonderlijke gevallen aantoont dat het feitelijke laadvermogen door een toegestane gewichtsfwijking onder de minimale nuttige massa valt, bekijken we samen met uw handelspartner en u of we bijvoorbeeld de technisch toelaatbare maximummassa van het voertuig moeten verhogen of optionele uitrustingen moeten verwijderen. De technisch toelaatbare maximummassa van het voertuig mag niet worden overschreden. Gedetailleerde informatie en uitleg over het gewicht en de configuratie van het voertuig vindt u in de sectie "Wettelijke bepalingen".

Standaard uitvoering

	410 LK	420 QSH	460 LE	480 FSH	480 QLK
Chassis					
Banden op stalen velg 185 R14C 8 PR	●	●	●	●	●
Gegalvaniseerd chassis, met oplooprem en terugrijautomaat	●	●	●	●	●
Chassis uitrusting					
Hoogwaardige merkbanden, voldoen aan norm Tempo 100	●	●	●	●	●
Lichtgewicht verzonken stabiele uitdraaisteunen	●	●	●	●	●
Exterieur uitrusting					
2-delige toegangsdeur	●	●	●	●	●
Disselbak voor 2 x 11 kg gasflessen	●	●	●	●	●
Disselbakbodem voorzien van een stabiele aluminium traanplaat	●	●	●	●	●
Openslaande en geïsoleerde ramen (in graphit grijs) en voorzien van een combicassette rollo	●	●	●	●	●
Voor- en achterzijde evenals het dak uit bestendiger GFK	●	●	●	●	●
Exterieur design					
Beplating zijwanden in hamerslag wit	●	●	●	●	●
Bagageluiken					
Serviceluik 560 x 1150 rechts achter	●	—	—	—	●
Interieur design					
Timor	●	●	●	●	●
Tindari Bora	●	●	●	●	●
Textiel uitrusting					
2 persoons koudschuimmatras	—	●	—	●	●
7-zone-koudschuimmatras bed links	—	—	●	—	—
7-zone-koudschuimmatras bed rechts	—	—	●	—	—
Meubelvarianten					
Airplus systeem - perfecte luchtcirculatie en ventilatie achter le bovenkasten en het aanrecht	●	●	●	●	●
Speciale lattenbodem, met rubbers vastgezette en flexibele latten, opklapbaar voor optimaal bereik van de opbergruimte	●	●	●	●	●
Stapelbed met 2 slaapplaatsen, onderste bed opklapbaar	●	—	—	—	●
Stapelbed met uitvalbescherming en trapje	●	—	—	—	●
Zitgroep ombouwbaar tot bed	●	●	●	●	●
Keuken					
Praktisch 3 pits kooktoestel	●	●	●	●	●
Royale koelkast met 131 liter inhoud en 15 liter vriesvak	●	●	—	●	●
Royale koelkast met 83 liter inhoud en 8,2 liter vriesvak	—	—	●	—	—
Sanitair					
Dakluik met muggenhor	●	●	●	●	●
Douchevloer	●	●	●	●	●
Fraai vormgegeven wastafel	●	●	●	●	●
Verwarming					
Gasverwarming S 3004	●	●	●	●	●
Elektra installatie					
12 V stroomvoorziening in de hele caravan	●	●	●	●	●
CEE buitenaansluiting voor 230 V boordtechniek	●	●	●	●	●
Compact elektroblok met 230 V zekeringsautomaat in de kledingkast inclusief krachtige 340 W omvormer	●	●	●	●	●
Voortentverlichting 12v	●	●	●	●	●
Watervoorziening					
Elektrische watervoorziening	●	●	●	●	●
Verswaterjerrycan 20 liter	●	●	●	●	●
Divers					
SIU-Ready (voorbereiding voor SIU-systeem)	●	●	●	●	●

Pakketten c'joy

Pakketten	Dynamik pakket (13094)	Dynamik pakket (13274)	Dynamik pakket (13275)
Stabilisator	x	x	x
Schokdempers	x	x	x
Grote 44 liter verswatertank	x	x	x
Vrijrijdbare 22 liter vuilwatertank	x	x	x
Reservewielhouder in de disselbak	x	x	x
Service luik 1000 x 420 rechts voor	x		
Service luik 1000 x 420 rechts achter		x	
Service luik 750 x 300 rechts voor			x
Totaalprijs pakket €	1.240,-	1.240,-	1.180,-
Voordeelprijs €	760,-	760,-	760,-
Uw voordeel €	480,-	480,-	420,-
Meergewicht (kg)*	28.1	28.1	28.1

Pakketten	Autark pakket I (10011)	Autark pakket II (10012)
Accu 95 Ah	x	x
Acculader	x	x
Centrale 12V hoofdschakelaar	x	x
Spanningsweergave	x	x
Ringverwarming 12V voor Truma S 3004	x	
Voordeelprijs €	1.115,-	1.015,-
Meergewicht (kg)*	31	29

Touring pakket (9243)	Prijs €
Warmwatervoorziening Truma Therme	680,-
Ringverwarming	405,-
Dakluik, 700 x 500 mm	405,-
Hordeur	305,-
Totaalprijs pakket	1.795,-
Voordeelprijs	1.425,-
Uw voordeel	370,-
Meergewicht (kg)*	13

△ Nog niet bekend op het moment van publicatie



De installatie in de fabriek van optionele uitrusting verhoogt de feitelijke massa van het voertuig en verlaagt de nuttige massa. Het extra gewicht dat wordt aangegeven voor pakketten en optionele uitrusting geeft het extra gewicht aan in vergelijking met de standaarduitrusting van het betreffende model of de indeling. Het totale gewicht van de geselecteerde optionele uitrusting mag de door de fabrikant gespecificeerde massa voor de optionele uitrusting in de modeloverzichten niet overschrijden. Dit is een berekende waarde voor elk

model en elke indeling die Dethleffs gebruikt om het maximaal beschikbare gewicht voor in de fabriek gemonteerde optionele uitrusting te bepalen. Bij een verhoging van de technisch toelaatbare maximummassa wordt de door de fabrikant opgegeven massa voor optionele uitrusting verhoogd. Gedetailleerde informatie en uitleg over het gewicht is te vinden in de sectie "Wettelijke bepalingen".

Optionele uitrusting*

	in pakket aanwezig	Prijs € (incl. btw)	Meergewicht (kg)*	Code	410 LK	420 QSH	460 LE	480 FSH	480 QLK
Chassis									
Aluminium velgen 17" in Dethleffs design	—	985,-	1	11608	○	○	○	○	○
Aluminium velgen 185 R14C, tot max. 1.600 kg	—	570,-	1	836	○	○	○	○	○
Gewichtsverhoging									
Gewichtsverhoging 1.200 kg (zonder chassisaanpassing)	—	190,-	0	134	○	○	—	—	—
Gewichtsverhoging 1.300 kg (zonder chassisaanpas.)	—	190,-	0	135	—	○	—	—	—
Gewichtsverhoging 1.360 kg (zonder chassisaanpas.)	—	190,-	0	9619	○	○	○	○	○
Gewichtsverhoging naar 1.500 kg	—	730,-	20	136	—	○	—	—	—
Gewichtsverhoging naar 1.500 kg	—	730,-	0	136	—	—	—	○	○
Chassis uitrusting									
Disselafdekking	—	265,-	2.5	13098	○	○	○	○	○
ETS Plus, stabilisatiesysteem	—	1.115,-	5.3	10764	○	○	○	○	○
Reservewiel op aluminium velg 185 R14C LI102 (t/m 1600kg)	—	405,-	17	837	—	○	—	○	○
Reservewiel op aluminium velg 215/60R17 C LI109	—	710,-	24.1	11540	○	○	○	○	○
Reservewiel op stalen velg 185 R14C 8 PR (t/m 1600kg)	—	275,-	18	831	—	○	—	○	○
Exterieur uitrusting									
Achterraam	—	710,-	4	1108	—	—	○	—	—
Dakluik, 700 x 500 mm	—	405,-	8	11575	○	○	○	○	○
Hordeur	—	305,-	3	360	○	○	○	○	○
Keukenraam verschuifbaar (let op, vormwijziging)	—	295,-	3	6406	○	○	○	○	○
Reservewielhouder in de disselbak	—	140,-	1	432	○	○	○	○	○
Uitzetbaar raam in de toiletruimte	—	365,-	2	1028	○	○	○	○	○
Voorraam	—	550,-	3	982	●	○	●	○	○
Bagageluisen									
Serviceluis 1000 x 420 links achter	—	365,-	2	6417	—	—	○	—	—
Serviceluis 1000 x 420 links voor	—	365,-	2	6415	—	○	—	—	○
Serviceluis 1000 x 420 rechts achter	—	365,-	2	6418	—	—	○	—	—
Serviceluis 1000 x 420 rechts voor	—	365,-	2	6416	—	○	—	○	○
Serviceluis 750 x 300 rechts voor	—	305,-	2	6420	○	—	—	—	—
Interieur design									
Kapen	—		0	13226	○	○	○	○	○
Meubelvarianten									
Bedombouw éénpersoonsbedden naar tweepersoonsbed	—	465,-	6	685	—	—	○	—	—
Stapelbed met 3 bedden (niet opklapbaar, geen serviceluis)	—	915,-	21	200	○	—	—	—	○
Multimedia									
Buitenstopcontact 12v/220v, tv/sat	—	285,-	1	611	○	○	○	○	○
Vorbereiding voor vlakbeeldscherm	—	305,-	2	678	○	○	○	○	○
Verwarming									
Ringverwarming	—	405,-	0	142	○	○	○	○	○
Ringverwarming 12V voor Truma S 3004	—	265,-	2	177	○	○	○	○	○
Ultraheat (230 V) voor Truma S 3004	—	630,-	2	364	○	○	○	○	○
Airconditioning									



* INFO

De installatie in de fabriek van optionele uitrusting verhoogt de feitelijke massa van het voertuig en verlaagt de nuttige massa. Het extra gewicht dat wordt aangegeven voor pakketten en optionele uitrusting geeft het extra gewicht aan in vergelijking met de standaarduitrusting van het betreffende model of de indeling. Het totale gewicht van de geselecteerde optionele uitrusting mag de door de fabrikant gespecificeerde massa voor de optionele uitrusting in de modeloverzichten niet overschrijden. Dit is een berekende waarde voor elk

model en elke indeling die Dethleffs gebruikt om het maximaal beschikbare gewicht voor in de fabriek gemonteerde optionele uitrusting te bepalen. Bij een verhoging van de technisch toelaatbare maximummassa wordt de door de fabrikant opgegeven massa voor optionele uitrusting verhoogd. Gedetailleerde informatie en uitleg over het gewicht is te vinden in de sectie "Wettelijke bepalingen".

Optionele uitrusting*

	in pakket aanwezig	Prijs € (incl. btw)	Meergewicht (kg)*	Code	410 LK	420 QSH	460 LE	480 FSH	480 QLK
Vorbereiding inbouw airconditioning	—	200,-	3.5	172	○	○	○	○	○
Elektra installatie									
LED spots leeslampjes	—	255,-	2	9692	○	○	○	○	○
USB stopcontact in de verlichtingsrail	—	60,-	0.5	9989	○	○	○	○	○
Watervoorziening									
Douche uitrusting	—	305,-	3	1097	○	○	○	○	○
Grote 44 liter verswatertank	—	200,-	6	9240	○	○	○	○	○
Verrijdbare 22 liter vuilwatertank	—	130,-	3	367	○	○	○	○	○
Warmwatervoorziening Truma Therme	—	680,-	2	123	○	○	○	○	○
Gasvoorziening									
Gasalarm	—	245,-	0.5	10058	○	○	○	○	○
Pakketten									
Autark pakket I ²⁾	—	1.115,-	31	10011	○	○	○	○	○
Autark pakket II	—	1.015,-	29	10012	○	○	○	○	○
Dynamik pakket ¹⁾	—	760,-	28.1	13274	—	—	○	—	—
Dynamik pakket ¹⁾	—	760,-	28.1	13094	—	○	—	○	○
Dynamik pakket ¹⁾	—	760,-	28.1	13275	○	—	—	—	—
Touring pakket	—	1.425,-	13	9243	○	○	○	○	○

○ Optionele uitrusting — Niet mogelijk ● Standaarduitrusting ◆ Verplicht △ Nog niet bekend op het moment van publicatie



De installatie in de fabriek van optionele uitrusting verhoogt de feitelijke massa van het voertuig en verlaagt de nuttige massa. Het extra gewicht dat wordt aangegeven voor pakketten en optionele uitrusting geeft het extra gewicht aan in vergelijking met de standaarduitrusting van het betreffende model of de indeling. Het totale gewicht van de geselecteerde optionele uitrusting mag de door de fabrikant gespecificeerde massa voor de optionele uitrusting in de modeloverzichten niet overschrijden. Dit is een berekende waarde voor elk


model en elke indeling die Dethleffs gebruikt om het maximaal beschikbare gewicht voor in de fabriek gemonteerde optionele uitrusting te bepalen. Bij een verhoging van de technisch toelaatbare maximummassa wordt de door de fabrikant opgegeven massa voor optionele uitrusting verhoogd. Gedetailleerde informatie en uitleg over het gewicht is te vinden in de sectie "Wettelijke bepalingen".

c'go & c'go up

Caravan to go

De c'go zorgt ervoor dat je gelijk je spullen wilt pakken en op reis wilt gaan. Laat je inspireren door het nieuwe en moderne interieur en voel je thuis, waar de reis ook naar toe gaat. Bovendien heeft de c'go een ruime keuze aan indelingen: van de kleine compacte tot de ruime gezinscaravan. De c'go up belooft nog meer vrijheid met zijn slimme hefbed boven de zitgroep, waardoor hij de ideale reisgenoot is en vooral populair is bij jonge stellen en gezinnen. Wanneer vertrekken we?

Bekleding



+ Ronda




+ Estepona ○



+ Manilva ○

Meubeldecor



+ Alaska wit

○ optioneel mogelijk

Technische info

Totale lengte ca.	631 - 803 cm
Totale breedte ca.	220 - 250 cm
Totale hoogte ca.	261 - 271 cm
Stahoogte in woongedeelte ca.	198 - 208 cm

Maximale waarden deels niet mogelijk voor alle modellen of alleen in combinatie met optionele uitrustung

De pluspunten

- + Lichtgewicht: Zo licht, dat u hem kunt trekken met een normaal rijbewijs klasse B (afhankelijk van het trekvoertuig).
- + Voor elk wat wils: dankzij de grote keuze aan plattegronden
- + Beter beschermd: het dak, de voor- en achterzijde zijn van het bestendige GFK materiaal
- + Frisse verschijning: modern, sjiek interieur vol karakter met 3 stijlvolle bekledingen voor de individuele touch
- + De c'go UP, met standaard hefbed (200 x 140 cm) boven de zitgroep



c'go & c'go up Technische informatie



c'go & c'go up		415 QL	475 EL	475 FR	495 FR
Prijs € (incl. btw)	€	20.190,-	22.490,-	23.490,-	22.490,-
Standaard chassis		Lichtgewicht chassis, 1200 kg	Lichtgewicht chassis, 1300 kg	Lichtgewicht chassis, 1300 kg	Lichtgewicht chassis, 1360 kg
Totale lengte ca.	cm	631	676	680	725
Opbouw lengte ca.	cm	498	552	558	588
Totale breedte ca.	cm	220	230	230	230
Totale hoogte ca.	cm	261	261	261	261
Omloopmaat voortent (cm)	cm	902	955	962	992
Stahoogte in woongedeelte ca.	cm	198	198	198	198
Dikte vloer / wand / dak	mm	38 / 28 / 28	38 / 28 / 28	38 / 28 / 28	38 / 28 / 28
Bandenmaat		185 R14C 8PR	185 R14C 8PR	185 R14C 8PR	185 R14C 8PR
Bedmaat voor L x B ca.	cm	200 x 135	210 x 85 / 185 x 85 / 200 x 190 ○	205 x 144 - 110	200 x 145 - 110
Bedmaat midden L x B ca.	cm				
Bedmaat achter L x B ca.	cm	200 x 130 - 100	210 x 105	212 x 132 - 149	210 x 150 - 130
Slaapplaatsen		3	3	4	4
Gewicht in rijklare toestand (+/-5%)*	kg	1006 (956 tot 1056)*	1136 (1079 tot 1193)*	1136 (1079 tot 1193)*	1161 (1103 tot 1219)*
Door de fabrikant opgegeven massa voor optionele uitrusting*	kg	113	78	67	99
Technisch toelaatbare maximumgewicht*	kg	1200	1300	1300	1360
Verwarming		S 3004, 3,5 kW Gas	S 3004, 3,5 kW Gas	S 3004, 3,5 kW Gas	S 3004, 3,5 kW Gas
Koelkastinhoud (waarvan vriesvak) (l)	l	78 (11)	78 (11)	137 (15)	137 (15)
Afvalwatertank ca. l	l	23	23	23	23
Inhoud verswatertank totaal/ Inhoud verswatertank tijdens het rijden	l	44 / 15	44 / 15	44 / 15	44 / 15
Stopcontacten 12 V/ 230 V/ USB		0 / 5 / 0	0 / 5 / 0	0 / 5 / 0	0 / 5 / 0



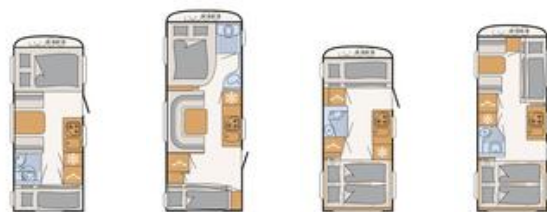
* INFO

De vermelde massa in rijklare toestand is een standaardwaarde die is vastgesteld in de typegoedkeuringsprocedure. Als gevolg van fabricagetoleranties kan de feitelijk gewogen massa in rijklare toestand afwijken van de hierboven vermelde waarde. Afwijkingen tot ± 5% van de massa in rijklare toestand zijn wettelijk toegestaan en mogelijk. Het toegestane verschil in kilogrammen staat tussen haakjes achter de massa in rijklare toestand. De massa die door de fabrikant wordt opgegeven voor optionele uitrusting is een berekende waarde voor elk type en elke indeling, die Dethleffs gebruikt om het maximaal beschikbare gewicht voor in de fabriek gemonteerde optionele uitrusting te bepalen. De beperking van de optionele uitrusting zorgt ervoor dat de minimale nuttige massa, d.w.z. de wettelijk voorgeschreven vrije massa voor bagage en achteraf gemonteerde accessoires, feitelijk beschikbaar

is voor het laadvermogen in de door Dethleffs geleverde voertuigen. Het feitelijke gewicht van uw voertuig vanaf fabriek kan alleen worden vastgesteld als het aan het einde van de productielijn wordt gewogen. Als de weging in uitzonderlijke gevallen aantoont dat het feitelijke laadvermogen door een toegestane gewichtsfwijking onder de minimale nuttige massa valt, bekijken we samen met uw handelspartner en u of we bijvoorbeeld de technisch toelaatbare maximummassa van het voertuig moeten verhogen of optionele uitrustingen moeten verwijderen. De technisch toelaatbare maximummassa van het voertuig mag niet worden overschreden. Gedetailleerde informatie en uitleg over het gewicht en de configuratie van het voertuig vindt u in de sectie "Wettelijke bepalingen".

c'go & c'go up

Technische informatie



c'go & c'go up		495 QSK	565 FMK	up 465 KR	up 525 KR
Prijs € (incl. btw)	€	23.490,-	28.490,-	25.190,-	27.290,-
Standaard chassis		Lichtgewicht chassis, 1360 kg	Lichtgewicht chassis, 1600 kg	Lichtgewicht chassis, 1500 kg	Lichtgewicht chassis, 1600 kg
Totale lengte ca.	cm	714	803	682	756
Opbouw lengte ca.	cm	587	672	551	623
Totale breedte ca.	cm	230	250	230	230
Totale hoogte ca.	cm	261	261	271	271
Omloopmaat voortent (cm)	cm	990	1086	968	1040
Stahoogte in woongedeelte ca.	cm	198	198	208	208
Dikte vloer / wand / dak	mm	38 / 28 / 28	38 / 28 / 28	38 / 28 / 28	38 / 28 / 28
Bandenmaat		185 R14C 8PR	185 R14C 8PR	185 R14C 8PR	185 R14C 8PR
Bedmaat voor L x B ca.	cm	210 x 135	205 x 165 - 130	2x 210 x 95	205 x 75 / 200 x 75 / 175 x 90 - 80
Bedmaat midden L x B ca.	cm	190 x 90	200 x 110		
Bedmaat achter L x B ca.	cm	2x 210 x 75 / 3x 210 x 75 ○	2x 200 x 80 / 2x 200 x 80 ○ / 200 x 70 ○	200 x 145 / 210 x 170 - 160	200 x 145 / 212 x 170 - 160
Slaapplaatsen		5 / 6 ○	5 / 6 ○	6	7
Gewicht in rijklare toestand (+/-5%)*	kg	1166 (1108 tot 1224)*	1371 (1302 tot 1440)*	1231 (1169 tot 1293)*	1341 (1274 tot 1408)*
Door de fabrikant opgegeven massa voor optionele uitrusting*	kg	84	111	153	126
Technisch toelaatbare maximumgewicht*	kg	1360	1600	1500	1600
Verwarming		S 3004, 3,5 kW Gas	S 5004, 6 kW Gas	S 3004, 3,5 kW Gas	S 3004, 3,5 kW Gas
Koelkastinhoud (waarvan vriesvak) (l)	l	137 (15)	137 (15)	137 (15)	137 (15)
Afvalwatertank ca. l	l	23	23	23	23
Inhoud verswatertank totaal/ Inhoud verswatertank tijdens het rijden	l	44 / 15	44 / 15	44 / 15	44 / 15
Stopcontacten 12 V/ 230 V/ USB		0 / 5 / 0	0 / 6 / 0	0 / 5 / 0	0 / 6 / 0

○ Optionele uitrusting — Niet mogelijk ● Standaarduitrusting ◆ Verplicht △ Nog niet bekend op het moment van publicatie



* INFO

De vermelde massa in rijklare toestand is een standaardwaarde die is vastgesteld in de typegoedkeuringsprocedure. Als gevolg van fabricagetoleranties kan de feitelijk gewogen massa in rijklare toestand afwijken van de hierboven vermelde waarde. Afwijkingen tot ± 5% van de massa in rijklare toestand zijn wettelijk toegestaan en mogelijk. Het toegestane verschil in kilogrammen staat tussen haakjes achter de massa in rijklare toestand. De massa die door de fabrikant wordt opgegeven voor optionele uitrusting is een berekende waarde voor elk type en elke indeling, die Dethleffs gebruikt om het maximaal beschikbare gewicht voor in de fabriek gemonteerde optionele uitrusting te bepalen. De beperking van de optionele uitrusting zorgt ervoor dat de minimale nuttige massa, d.w.z. de wettelijk voorgeschreven vrije massa voor bagage en achteraf gemonteerde accessoires, feitelijk beschikbaar

is voor het laadvermogen in de door Dethleffs geleverde voertuigen. Het feitelijke gewicht van uw voertuig vanaf fabriek kan alleen worden vastgesteld als het aan het einde van de productielijn wordt gewogen. Als de weging in uitzonderlijke gevallen aantoont dat het feitelijke laadvermogen door een toegestane gewichtsafwijking onder de minimale nuttige massa valt, bekijken we samen met uw handelspartner en u of we bijvoorbeeld de technisch toelaatbare maximummassa van het voertuig moeten verhogen of optionele uitrustingen moeten verwijderen. De technisch toelaatbare maximummassa van het voertuig mag niet worden overschreden. Gedetailleerde informatie en uitleg over het gewicht en de configuratie van het voertuig vindt u in de sectie "Wettelijke bepalingen".

Standaard uitvoering

	415 QL	475 EL	475 FR	495 FR	495 QSK	565 FMK	up 465 KR	up 525 KR
Chassis								
Banden op stalen velg 185 R14C 8 PR	●	●	●	●	●	●	●	●
Chassis verzinkt en oploopremsysteem met terugrijautomaat	●	●	●	●	●	●	●	●
Chassis uitrusting								
AAA zelfnastellende remmen	—	—	—	—	—	—	●	●
Hoogwaardige merkbanden, voldoen aan norm Tempo 100	●	●	●	●	●	●	●	●
Lichtgewicht verzonken uitdraaisteunen	●	●	●	●	●	●	●	●
Octagon asschokbrekers	●	●	●	●	●	●	●	●
Stabilisatorkoppeling	●	●	●	●	●	●	●	●
Wieldoppen	●	●	●	●	●	●	●	●
Exterieur uitrusting								
Dakluik Mini Heki	●	●	●	●	●	●	●	●
Disselbak voor 2 x 11 kg gasflessen	●	●	●	●	●	●	●	●
Disselbakbodem voorzien van een stabiele aluminium traanplaat	●	●	●	●	●	●	●	●
Eéndelige toegangsdeur	●	●	●	●	●	●	●	●
Openslaande en geïsoleerde ramen (in graphit grijs) en voorzien van een combicassette rollo	●	●	●	●	●	●	●	●
Reservewielhouder in de disselbak	●	●	●	●	●	●	●	●
Voor- en achterzijde evenals het dak uit bestendiger GFK	●	●	●	●	●	●	●	●
Exterieur design								
Beplating zijwanden in hamerslag wit	●	●	●	●	●	●	●	●
Bagageluiken								
Serviceluik 1000 x 420 rechts voor	●	●	●	●	●	—	—	—
Serviceluik 749 x 297 rechts voor	—	—	—	—	—	—	●	—
Serviceluik 997 x 419 rechts voor	—	—	—	—	—	—	—	●
Interieur design								
Alaska wit	●	●	●	●	●	●	●	●
Ronda	●	●	●	●	●	●	●	●
Textiel uitrusting								
2 persoons koudschuimmatras	●	—	●	●	●	●	●	●
7-zone-koudschuimmatras bed links	—	●	—	—	—	—	—	—
7-zone-koudschuimmatras bed rechts	—	●	—	—	—	—	—	—
Meubelvarianten								
Airplus systeem - perfecte luchtcirculatie en ventilatie achter le bovenkasten en het aanrecht	●	●	●	●	●	●	●	●
Royaal hefbed boven de zitgroep	—	—	—	—	—	—	●	●
Speciale lattenbodem, met rubbers vastgezette en flexibele latten, opklapbaar voor optimaal bereik van de opbergruimte	●	●	●	●	●	●	●	●
Stapelbed met 2 slaappleatsen, onderste bed opklapbaar	—	—	—	—	●	●	●	●
Stapelbed met uitvalbescherming en trapje	—	—	—	—	●	●	●	●
Zitgroep ombouwbaar tot bed	●	●	●	●	●	●	●	●
Interieur uitrusting								
Rookmelder	●	●	●	●	●	●	●	●
Keuken								
Grote koelkast met 137 liter inhoud en 15 liter vriesvak	—	—	●	●	●	●	●	●
Praktisch, 3 pits kooktoestel met elektrische ontsteking	●	●	●	●	●	●	●	●
Royale koelkast 78 liter inhoud en 11 liter vriesvak	●	●	—	—	—	—	—	—
Royale schuifladen met softclose sluiting	●	●	●	●	●	●	●	●
Sanitair								
Dakluik met muggenhor	●	●	●	●	●	●	●	●
Douchevloer	●	●	●	●	●	●	●	●
Fraai vormgegeven wastafel	●	●	●	●	●	●	●	●
Verwarming								

Standaard uitvoering

	415 QL	475 EL	475 FR	495 FR	495 QSK	565 FMK	up 465 KR	up 525 KR
Gasverwarming S 3004	●	●	●	●	●	—	●	●
Gasverwarming S 5004	—	—	—	—	—	●	—	—
Elektra installatie								
12 V stroomvoorziening in de hele caravan	●	●	●	●	●	●	●	●
CEE buitenaansluiting voor 230 V boordtechniek	●	●	●	●	●	●	●	●
Compact elektroblok met 230 V zekeringsautomaat in de kledingkast inclusief krachtige 340 W omvormer	●	●	●	●	●	●	●	●
LED spots bij zitgroep voor- en achter	●	●	●	●	●	●	●	●
LED spots leeslampjes	●	●	●	●	●	●	●	●
Voortentverlichting 12v	●	●	●	●	●	●	●	●
Watervoorziening								
Elektrische watervoorziening	●	●	●	●	●	●	●	●
Grote 44 liter verswatertank	●	●	●	●	●	●	●	●
Verrijdbare 22 liter vuilwatertank	●	●	●	●	●	●	●	●
Divers								
Dethleffs Connect - System Information Unit: SIU besturingseenheid incl. spannings- en nivelleringsweergave via de Dethleffs app.	●	●	●	●	●	●	●	●

Pakketten c'go & c'go up

Pakketten	Veiligheidspakket (9556)	Veiligheidspakket (9556)
ATC (Alko trailer control)	x	x
DuoControl met Crash Sensor	x	
Duo Control met Crash Sensor en EisEx		x
Totaalprijs pakket €	1.720,-	1.720,-
Voordeelprijs €	1.015,-	1.015,-
Uw voordeel €	705,-	705,-
Meergewicht (kg)*	4.4	4.4

Pakketten	Autark pakket I (10011)	Autark pakket II (10012)
Accu 95 Ah	x	x
Acculader	x	x
Centrale 12V hoofdschakelaar	x	x
Spanningsweergave	x	x
Ringverwarming 12V voor Truma S 3004	x	
Voordeelprijs €	1.115,-	1.015,-
Meergewicht (kg)*	31	29



De installatie in de fabriek van optionele uitrusting verhoogt de feitelijke massa van het voertuig en verlaagt de nuttige massa. Het extra gewicht dat wordt aangegeven voor pakketten en optionele uitrusting geeft het extra gewicht aan in vergelijking met de standaarduitrusting van het betreffende model of de indeling. Het totale gewicht van de geselecteerde optionele uitrusting mag de door de fabrikant gespecificeerde massa voor de optionele uitrusting in de modeloverzichten niet overschrijden. Dit is een berekende waarde voor elk

model en elke indeling die Dethleffs gebruikt om het maximaal beschikbare gewicht voor in de fabriek gemonteerde optionele uitrusting te bepalen. Bij een verhoging van de technisch toelaatbare maximummassa wordt de door de fabrikant opgegeven massa voor optionele uitrusting verhoogd. Gedetailleerde informatie en uitleg over het gewicht is te vinden in de sectie "Wettelijke bepalingen".

Pakketten	Edition 10 Pakket 415 QL (14233)	Edition 10 Pakket 475 EL/FR (14233)	Edition 10 Pakket 495 FR (14233)	Edition 10 Pakket 495 QSK (14233)	Edition 10 Pakket 565 FMK (14233)	Edition 10 Pakket up 465 KR (14235)	Edition 10 Pakket up 525 KR (14237)
Disselafdekking	x	x	x	x	x	x	x
Aluminium velgen 17" in Dethleffs design	x	x	x	x	x	x	x
Stabiele uitdraaisteunen incl. Big Foot's	x	x	x	x	x	x	x
Warmwatervoorziening Truma Therme	x	x	x	x	x	x	x
Hordeur	x	x	x	x	x	x	x
Ringverwarming	x	x	x	x	x	x	x
Panorama dakluik Heki 2	x	x	x	x	x	x	x
Gewichtsverhoging 1.700 kg (staal velgen 195R14C)	x						
Vorraam	x	x	x	x	x		
Indirecte verlichting	x	x	x	x	x	x	x
Douche uitrusting	x	x	x	x	x	x	x
Gladde beplating wit	x	x				x	
Gewichtsverhoging 1.700 kg (staal velgen 195R14C)		x					
Gladde beplating wit			x	x	x		x
Gewichtsverhoging 1.700 kg (staal velgen 195R14C)			x				
Gewichtsverhoging 1.700 kg (staal velgen 195R14C)				x			
Gewichtsverhoging 1.700 kg (staal velgen 195R14C)					x		
Gewichtsverhoging 1.700 kg (staal velgen 195R14C)						x	
Gewichtsverhoging 1.800 kg (staal velgen 195R14C)							x
Totaalprijs pakket €	7.525,-	7.525,-	7.730,-	7.730,-	7.730,-	6.975,-	7.180,-
Voordeelprijs €	4.099,-	4.099,-	4.099,-	4.099,-	4.099,-	3.599,-	3.599,-
Uw voordeel €	3.426,-	3.426,-	3.631,-	3.631,-	3.631,-	3.376,-	3.581,-
Meergewicht (kg)*	61	82	90	62	52	51	51

Touring pakket (7345)	Prijs €
Warmwatervoorziening Truma Therme	680,-
Ringverwarming	405,-
Hordeur	305,-
Panorama dakluik Heki 2	1.015,-
Totaalprijs pakket	2.405,-
Voordeelprijs	1.425,-
Uw voordeel	980,-
Meergewicht (kg)*	15

△ Nog niet bekend op het moment van publicatie



De installatie in de fabriek van optionele uitrusting verhoogt de feitelijke massa van het voertuig en verlaagt de nuttige massa. Het extra gewicht dat wordt aangegeven voor pakketten en optionele uitrusting geeft het extra gewicht aan in vergelijking met de standaarduitrusting van het betreffende model of de indeling. Het totale gewicht van de geselecteerde optionele uitrusting mag de door de fabrikant gespecificeerde massa voor de optionele uitrusting in de modeloverzichten niet overschrijden. Dit is een berekende waarde voor elk

model en elke indeling die Dethleffs gebruikt om het maximaal beschikbare gewicht voor in de fabriek gemonteerde optionele uitrusting te bepalen. Bij een verhoging van de technisch toelaatbare maximummassa wordt de door de fabrikant opgegeven massa voor optionele uitrusting verhoogd. Gedetailleerde informatie en uitleg over het gewicht is te vinden in de sectie "Wettelijke bepalingen".

Optionele uitrusting*

	in pakket aanwezig	Prijs € (incl. btw)	Meergewicht (kg)*	Code	415 QL	475 EL	475 FR	495 FR	495 QSK	565 FMK	up 465 KR	up 525 KR
Chassis												
Aluminium velgen 17" in Dethleffs design	ED	985,-	1	11608	○	○	○	○	○	○	○	○
Aluminium velgen 185 R14C, tot max. 1.600 kg	—	570,-	1	836	○	○	○	○	○	○	○	○
Aluminium velgen 195 R14C, 1.700 en 1.800 kg	—	610,-	1	838	○	○	○	○	○	○	○	○
Gewichtsverhoging												
Gewichtsverhoging 1.300 kg (zonder chassisaanpas.)	—	190,-	0	135	○	—	—	—	—	—	—	—
Gewichtsverhoging 1.360 kg (zonder chassisaanpas.)	—	190,-	0	9619	○	○	○	—	—	—	—	—
Gewichtsverhoging 1.400 kg	—	730,-	38	359	—	—	—	○	—	—	—	—
Gewichtsverhoging 1.400 kg	—	730,-	16	359	—	—	○	—	—	—	—	—
Gewichtsverhoging 1.400 kg	—	730,-	0	359	○	○	—	—	○	—	—	—
Gewichtsverhoging 1.700 kg (staal velgen 195R14C)	ED	730,-	6	278	—	—	—	—	—	○	—	—
Gewichtsverhoging 1.700 kg (staal velgen 195R14C)	ED	730,-	8	278	—	—	—	—	—	—	○	—
Gewichtsverhoging 1.700 kg (staal velgen 195R14C)	ED	730,-	44	278	—	—	—	○	—	—	—	—
Gewichtsverhoging 1.700 kg (staal velgen 195R14C)	ED	730,-	36	278	—	○	○	—	—	—	—	—
Gewichtsverhoging 1.700 kg (staal velgen 195R14C)	ED	730,-	15	278	○	—	—	—	—	—	—	—
Gewichtsverhoging 1.700 kg (staal velgen 195R14C)	ED	730,-	16	278	—	—	—	—	○	—	—	—
Gewichtsverhoging 1.800 kg (staal velgen 195R14C)	ED	730,-	8	279	—	—	—	—	—	—	—	○
Gewichtsverhoging 1.800 kg (staal velgen 195R14C)	—	730,-	6	279	—	—	—	—	—	○	—	—
Gewichtsverhoging 1.900 kg (alu velgen 225/70R15C)	—	1.150,-	13	394	—	—	—	—	—	○	—	—
Gewichtsverhoging 2.000 kg (alu velgen 225/70R15C)	—	1.250,-	13	138	—	—	—	—	—	○	—	—
Gewichtsverhoging naar 1.500 kg	—	730,-	16	136	—	—	○	—	—	—	—	—
Gewichtsverhoging naar 1.500 kg	—	730,-	38	136	—	—	—	○	—	—	—	—
Gewichtsverhoging naar 1.500 kg	—	730,-	0	136	○	○	—	—	○	—	—	—
Chassis uitrusting												
ATC (Alko trailer control)	—	1.150,-	4	748	○	○	○	○	○	○	○	○
Disselafdekking	ED	265,-	2	434	○	○	○	○	○	○	○	○
Neuswiel met kogeldrukmeter	—	100,-	2	10063	○	○	○	○	○	○	○	○
Reservewiel op aluminium velg 185 R14C LI102 (t/m 1600kg)	—	405,-	17	837	○	○	○	○	○	○	○	○
Reservewiel op aluminium velg 195 R14C LI106 (1700kg en 1800kg)	—	405,-	19	839	○	○	○	○	○	○	○	○
Reservewiel op aluminium velg 215/60R17 C LI109	—	710,-	24.1	11540	○	○	○	○	○	○	○	○
Reservewiel op stalen velg 185 R14C 8 PR (t/m 1600kg)	—	275,-	18	831	○	○	○	○	○	○	○	○
Reservewiel op stalen velg 195 R14C LI106 (1700kg en 1800kg)	—	305,-	20.4	833	○	○	○	○	○	○	○	○
Stabiele uitdraaisteunen incl. Big Foot's	ED	255,-	4	9138	○	○	○	○	○	○	○	○
Exterieur uitrusting												
Hordeur	ED	305,-	3	360	○	○	○	○	○	○	○	○
Ingangsdeur met raam	—	305,-	0	6427	—	—	—	—	—	—	○	○
Keukenraam verschuifbaar (let op, vormwijziging)	—	295,-	3	6406	○	○	○	○	○	○	○	○
Panorama dakluik Heki 2	ED	1.015,-	10	274	○	○	○	○	○	○	○	○
Uitzetbaar raam in de toiletruimte	—	365,-	2	1028	○	○	○	○	○	○	○	○
Voorraam	ED	550,-	3	982	○	○	○	○	○	○	—	—



De installatie in de fabriek van optionele uitrusting verhoogt de feitelijke massa van het voertuig en verlaagt de nuttige massa. Het extra gewicht dat wordt aangegeven voor pakketten en optionele uitrusting geeft het extra gewicht aan in vergelijking met de standaarduitrusting van het betreffende model of de indeling. Het totale gewicht van de geselecteerde optionele uitrusting mag de door de fabrikant gespecificeerde massa voor de optionele uitrusting in de modeloverzichten niet overschrijden. Dit is een berekende waarde voor elk

model en elke indeling die Dethleffs gebruikt om het maximaal beschikbare gewicht voor in de fabriek gemonteerde optionele uitrusting te bepalen. Bij een verhoging van de technisch toelaatbare maximummassa wordt de door de fabrikant opgegeven massa voor optionele uitrusting verhoogd. Gedetailleerde informatie en uitleg over het gewicht is te vinden in de sectie "Wettelijke bepalingen".

Optionele uitrusting*

in pakket aanwezig	Prijs € (incl. btw)	Meergewicht (kg)*	Code	415 QL	475 EL	475 FR	495 FR	495 QSK	565 FMK	up 465 KR	up 525 KR
--------------------	---------------------	-------------------	------	--------	--------	--------	--------	---------	---------	-----------	-----------

Exterieur design												
Gladde beplating wit	ED	1.625,-	17	443	○	○	○	—	—	—	○	—
Gladde beplating wit	ED	1.830,-	17	443	—	—	—	○	○	○	—	○
Bagageluiken												
Serviceluik 1000 x 420 links voor	—	365,-	2	6415	○	○	—	—	○	●	—	—
Serviceluik 1675 x 885 rechts voor	—	550,-	0	9430	—	—	—	—	—	—	—	○
Serviceluik 560 x 1150 rechts voor	—	305,-	0	10393	—	—	—	—	—	—	○	—
Serviceluik 749 x 297 links achter	—	305,-	2	1077	—	—	—	—	—	—	—	○
Serviceluik 749 x 297 rechts achter	—	305,-	2	1078	—	—	—	—	—	—	○	○
Serviceluik 750 x 300 rechts achter	—	305,-	2	6422	○	—	○	○	—	—	—	—
Interieur design												
Estepona	—	—	0	13901	○	○	○	○	○	○	○	○
Manilva	—	—	0	13902	○	○	○	○	○	○	○	○
Textiel uitrusting												
7-zone-matras van klimaatregulerend materiaal	—	345,-	0	10318	○	○	○	○	○	○	○	○
Tapijzset	—	570,-	7	513	○	○	○	○	○	○	○	○
Meubelvarianten												
Bedombouw éénpersoonsbedden naar tweepersoonsbed	—	465,-	6	685	—	○	—	—	—	—	—	—
Stapelbed met 3 bedden (niet opklapbaar, geen serviceluik)	—	915,-	21	200	—	—	—	—	○	○	—	—
Tafel met draaiverstelling	—	305,-	0	8699	—	—	—	—	○	—	—	—
Verbreding van de zitgroep ³⁾	—	710,-	0	7750	—	—	—	—	○	—	—	—
Multimedia												
Buitenstopcontact 12v/220v, tv/sat ⁴⁾	—	285,-	1	611	○	○	○	○	○	○	○	○
Vorbereiding voor vlakbeeldscherm	—	305,-	2	678	○	○	○	○	○	○	○	○
Verwarming												
Elektrische vloerverwarming (bijverwarming)	—	915,-	6	387	○	○	○	○	○	○	○	○
Ringverwarming	ED	405,-	0	142	○	○	○	○	○	○	○	○
Ringverwarming 12V voor Truma S 3004	—	265,-	2	177	○	○	○	○	○	—	○	○
Ringverwarming 12V voor Truma S 5004	—	200,-	2	178	—	—	—	—	—	○	—	—
Ultraheat (230 V) voor Truma S 3004	—	630,-	2	364	○	○	○	○	○	—	○	○
Ultraheat (230 V) voor Truma S 5004	—	630,-	2	422	—	—	—	—	—	○	—	—
Airconditioning												
Vorbereiding inbouw airconditioning	—	200,-	3.5	172	○	○	○	○	○	○	○	○
Elektra installatie												
Indirecte verlichting	ED	405,-	1	633	○	○	○	○	○	○	○	○
USB stopcontact in de verlichtingsrail	—	60,-	0.5	9989	○	○	○	○	○	○	—	○
Watervoorziening												
City wateraansluiting	—	305,-	2	414	—	—	—	—	—	—	○	○



De installatie in de fabriek van optionele uitrusting verhoogt de feitelijke massa van het voertuig en verlaagt de nuttige massa. Het extra gewicht dat wordt aangegeven voor pakketten en optionele uitrusting geeft het extra gewicht aan in vergelijking met de standaarduitrusting van het betreffende model of de indeling. Het totale gewicht van de geselecteerde optionele uitrusting mag de door de fabrikant gespecificeerde massa voor de optionele uitrusting in de modeloverzichten niet overschrijden. Dit is een berekende waarde voor elk

model en elke indeling die Dethleffs gebruikt om het maximaal beschikbare gewicht voor in de fabriek gemonteerde optionele uitrusting te bepalen. Bij een verhoging van de technisch toelaatbare maximummassa wordt de door de fabrikant opgegeven massa voor optionele uitrusting verhoogd. Gedetailleerde informatie en uitleg over het gewicht is te vinden in de sectie "Wettelijke bepalingen".

Optionele uitrusting*

	in pakket aanwezig	Prijs € (incl. btw)	Meergewicht (kg)*	Code	415 QL	475 EL	475 FR	495 FR	495 QSK	565 FMK	up 465 KR	up 525 KR
Douche uitrusting	ED	305,-	3	1097	○	○	○	○	○	○	○	○
Warmwatervoorziening Truma Thermo	ED	680,-	2	123	○	○	○	○	○	○	○	○
Gasvoorziening												
Buitengasaansluiting ⁵⁾	—	200,-	1	187	○	○	○	○	○	○	○	○
Duo Control met Crash Sensor en EisEx	—	570,-	2.5	784	—	—	—	—	—	—	○	○
DuoControl met Crash Sensor	—	570,-	0.4	784	○	○	○	○	○	○	○	○
Gasalarm	—	245,-	0.5	10058	○	○	○	○	○	○	○	○
Pakketten												
Autark pakket I ⁶⁾	—	1.115,-	31	10011	○	○	○	○	○	○	○	○
Autark pakket II	—	1.015,-	29	10012	○	○	○	○	○	○	○	○
Edition 10 Pakket 415 QL	—	4.099,-	61	14233	○	—	—	—	—	—	—	—
Edition 10 Pakket 475 EL/FR	—	4.099,-	82	14233	—	○	○	—	—	—	—	—
Edition 10 Pakket 495 FR	—	4.099,-	90	14233	—	—	—	○	—	—	—	—
Edition 10 Pakket 495 QSK	—	4.099,-	62	14233	—	—	—	—	○	—	—	—
Edition 10 Pakket 565 FMK	—	4.099,-	52	14233	—	—	—	—	—	○	—	—
Edition 10 Pakket up 465 KR	—	3.599,-	51	14235	—	—	—	—	—	—	○	—
Edition 10 Pakket up 525 KR	—	3.599,-	51	14237	—	—	—	—	—	—	—	○
Touring pakket	—	1.425,-	15	7345	○	○	○	○	○	○	○	○
Veiligheidspakket	—	1.015,-	4.4	9556	○	○	○	○	○	○	—	—
Veiligheidspakket	—	1.015,-	4.4	9556	—	—	—	—	—	—	○	○

○ Optionele uitrusting — Niet mogelijk ● Standaarduitrusting ◆ Verplicht △ Nog niet bekend op het moment van publicatie

ED Editie 10 pakket



De installatie in de fabriek van optionele uitrusting verhoogt de feitelijke massa van het voertuig en verlaagt de nuttige massa. Het extra gewicht dat wordt aangegeven voor pakketten en optionele uitrusting geeft het extra gewicht aan in vergelijking met de standaarduitrusting van het betreffende model of de indeling. Het totale gewicht van de geselecteerde optionele uitrusting mag de door de fabrikant gespecificeerde massa voor de optionele uitrusting in de modeloverzichten niet overschrijden. Dit is een berekende waarde voor elk

model en elke indeling die Dethleffs gebruikt om het maximaal beschikbare gewicht voor in de fabriek gemonteerde optionele uitrusting te bepalen. Bij een verhoging van de technisch toelaatbare maximummassa wordt de door de fabrikant opgegeven massa voor optionele uitrusting verhoogd. Gedetailleerde informatie en uitleg over het gewicht is te vinden in de sectie "Wettelijke bepalingen".

Aero & Aero up

Smile! De AERO doet dat ook!

De traditionele klassieker in een luchtige, moderne aero-uitstraling. De gebogen achterlichtlijst met verzonken integrale achterlichten lijkt bijna op een glimlach. Binnenin brengt het heldere, heldere design u meteen in een goed humeur. Geraffineerde en populaire indelingsoplossingen bieden maximale ruimte en aantrekkelijke woonideeën. De Aero Up belooft nog meer flexibiliteit met zijn comfortabele hefbed boven de zitgroep.

Bekleding



+ Fyn



+ Skagen



+ Visby

Meubeldecor



+ Maryland Oak

optioneel mogelijk


Technische info

Totale lengte ca.	634 - 773 cm
Totale breedte ca.	230 cm
Totale hoogte ca.	261 cm
Stahoogte in woongedeelte ca.	198 cm

Maximale waarden deels niet mogelijk voor alle modellen of alleen in combinatie met optionele uitrusting

De pluspunten

- + Populaire en verfijnde indelingen, voor ieder wat wils
- + Laat de winter maar komen: met het optionele Winter comfort pakket goed uitgerust voor koude temperaturen
- + Beter beschermd: het dak, de voor- en achterzijde zijn van het bestendige GFK materiaal
- + Een echte eyecatcher: het moderne exterieur trekt alle aandacht en ook het interieur mag er zijn
- + Aero up met standaard hefbed (200 x 140 cm) boven de zitgroep



Aero & Aero up

Technische informatie



Aero & Aero up		410 QS	470 EL	470 FR	470 FSK
Prijs € (incl. btw)	€	26.190,-	27.390,-	27.590,-	28.390,-
Standaard chassis		Lichtgewicht chassis, 1300 kg	Lichtgewicht chassis, 1360 kg	Lichtgewicht chassis, 1360 kg	Lichtgewicht chassis, 1360 kg
Totale lengte ca.	cm	634	683	695	696
Opbouw lengte ca.	cm	513	562	575	566
Totale breedte ca.	cm	230	230	230	230
Totale hoogte ca.	cm	261	261	261	261
Omloopmaat voortent (cm)	cm	918	971	980	971
Stahoogte in woongedeelte ca.	cm	198	198	198	198
Dikte vloer / wand / dak	mm	39 / 28 / 28	39 / 28 / 28	39 / 28 / 28	39 / 28 / 28
Bandenmaat		185 R14 8PR	185 R14 8PR	185 R14 8PR	185 R14 8PR
Bedmaat voor L x B ca.	cm	210 x 135	210 x 85 / 190 x 85 / 210 - 190 x 210 ○	200 x 145 - 110	200 x 145 - 110
Bedmaat midden L x B ca.	cm				190 x 100
Bedmaat achter L x B ca.	cm	190 x 135	210 x 130 - 100	210 x 125	2x 210 x 80 / 2x 210 x 80 ○ / 210 x 70 ○
Slaapplaatsen		3	3	4	5 / 6 ○
Gewicht in rijklare toestand (+/-5%)*	kg	1110 (1055 tot 1166)*	1240 (1178 tot 1302)*	1210 (1150 tot 1271)*	1210 (1150 tot 1271)*
Door de fabrikant opgegeven massa voor optionele uitrusting*	kg	109	34	53	43
Technisch toelaatbare maximumgewicht*	kg	1300	1360	1360	1360
Verwarming		S 3004, 3,5 kW Gas / Combi 6 G/E, 6 kW Gas/ elektrisch ○	S 3004, 3,5 kW Gas / Combi 6 G/E, 6 kW Gas/ elektrisch ○	S 3004, 3,5 kW Gas / Combi 6 G/E, 6 kW Gas/ elektrisch ○	Combi 6 G/E, 6 kW Gas/ elektrisch
Koelkastinhoud (waarvan vriesvak) (l)	l	78 (11)	137 (15)	137 (15)	137 (15)
Afvalwatertank ca. l	l	23	23	23	23
Inhoud verswatertank totaal/ Inhoud verswatertank tijdens het rijden	l	44 / 15	44 / 15	44 / 15	44 / 15

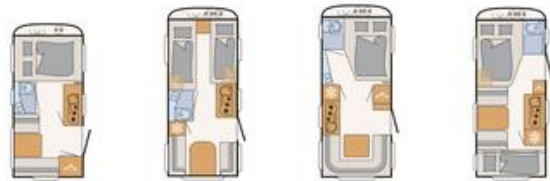


* INFO

De vermelde massa in rijklare toestand is een standaardwaarde die is vastgesteld in de typegoedkeuringsprocedure. Als gevolg van fabricagetoleranties kan de feitelijk gewogen massa in rijklare toestand afwijken van de hierboven vermelde waarde. Afwijkingen tot ± 5% van de massa in rijklare toestand zijn wettelijk toegestaan en mogelijk. Het toegestane verschil in kilogrammen staat tussen haakjes achter de massa in rijklare toestand. De massa die door de fabrikant wordt opgegeven voor optionele uitrusting is een berekende waarde voor elk type en elke indeling, die Dethleffs gebruikt om het maximaal beschikbare gewicht voor in de fabriek gemonteerde optionele uitrusting te bepalen. De beperking van de optionele uitrusting zorgt ervoor dat de minimale nuttige massa, d.w.z. de wettelijk voorgeschreven vrije massa voor bagage en achteraf gemonteerde accessoires, feitelijk beschikbaar

is voor het laadvermogen in de door Dethleffs geleverde voertuigen. Het feitelijke gewicht van uw voertuig vanaf fabriek kan alleen worden vastgesteld als het aan het einde van de productielijn wordt gewogen. Als de weging in uitzonderlijke gevallen aantoont dat het feitelijke laadvermogen door een toegestane gewichtsafwijking onder de minimale nuttige massa valt, bekijken we samen met uw handelspartner en u of we bijvoorbeeld de technisch toelaatbare maximummassa van het voertuig moeten verhogen of optionele uitrustingen moeten verwijderen. De technisch toelaatbare maximummassa van het voertuig mag niet worden overschreden. Gedetailleerde informatie en uitleg over het gewicht en de configuratie van het voertuig vindt u in de sectie "Wettelijke bepalingen".

Aero & Aero up Technische informatie



Aero & Aero up

Stopcontacten 12 V/ 230 V/ USB

410 QS

0 / 8 / 1

470 EL

0 / 9 / 1

470 FR

0 / 9 / 1

470 FSK

0 / 9 / 1

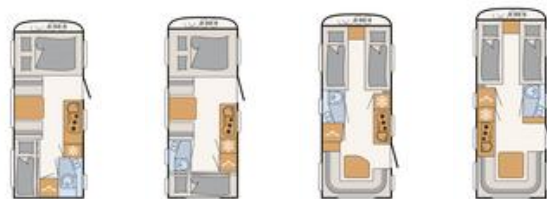


De vermelde massa in rijklare toestand is een standaardwaarde die is vastgesteld in de typegoedkeuringsprocedure. Als gevolg van fabricagetoleranties kan de feitelijk gewogen massa in rijklare toestand afwijken van de hierboven vermelde waarde. Afwijkingen tot $\pm 5\%$ van de massa in rijklare toestand zijn wettelijk toegestaan en mogelijk. Het toegestane verschil in kilogrammen staat tussen haakjes achter de massa in rijklare toestand. De massa die door de fabrikant wordt opgegeven voor optionele uitrusting is een berekende waarde voor elk type en elke indeling, die Dethleffs gebruikt om het maximaal beschikbare gewicht voor in de fabriek gemonteerde optionele uitrusting te bepalen. De beperking van de optionele uitrusting zorgt ervoor dat de minimale nuttige massa, d.w.z. de wettelijk voorgeschreven vrije massa voor bagage en achteraf gemonteerde accessoires, feitelijk beschikbaar

is voor het laadvermogen in de door Dethleffs geleverde voertuigen. Het feitelijke gewicht van uw voertuig vanaf fabriek kan alleen worden vastgesteld als het aan het einde van de productielijn wordt gewogen. Als de weging in uitzonderlijke gevallen aantoont dat het feitelijke laadvermogen door een toegestane gewichtsfwijking onder de minimale nuttige massa valt, bekijken we samen met uw handelspartner en u of we bijvoorbeeld de technisch toelaatbare maximummassa van het voertuig moeten verhogen of optionele uitrustingen moeten verwijderen. De technisch toelaatbare maximummassa van het voertuig mag niet worden overschreden. Gedetailleerde informatie en uitleg over het gewicht en de configuratie van het voertuig vindt u in de sectie "Wettelijke bepalingen".

Aero & Aero up

Technische informatie



Aero & Aero up		490 QSK	500 QSK	510 ER	520 ER
Prijs € (incl. btw)	€	28.390,-	28.390,-	28.390,-	29.490,-
Standaard chassis		Lichtgewicht chassis, 1500 kg	Lichtgewicht chassis, 1500 kg	Lichtgewicht chassis, 1500 kg	Lichtgewicht chassis, 1500 kg
Totale lengte ca.	cm	720	726	731	751
Opbouw lengte ca.	cm	595	605	615	635
Totale breedte ca.	cm	230	230	230	230
Totale hoogte ca.	cm	261	261	261	261
Omloopmaat voortent (cm)	cm	1000	1010	1020	1040
Stahoogte in woongedeelte ca.	cm	198	198	198	198
Dikte vloer / wand / dak	mm	39 / 28 / 28	39 / 28 / 28	39 / 28 / 28	39 / 28 / 28
Bandenmaat		185 R14 8PR	185 R14 8PR	185 R14 8PR	185 R14 8PR
Bedmaat voor L x B ca.	cm	210 x 135	210 x 145	200 x 85 / 190 x 85 / 200 x 195 ○	200 x 85 / 195 x 85 / 200 x 195 ○
Bedmaat midden L x B ca.	cm	200 x 90	190 x 90		
Bedmaat achter L x B ca.	cm	2x 180 x 70 / 2x 180 x 70 ○ / 165 x 65 ○	2x 210 x 80 / 2x 210 x 80 ○ / 210 x 70 ○	210 x 145 - 90	210 x 145 - 125
Slaapplaatsen		5 / 6 ○	5 / 6 ○	4	4
Gewicht in rijklare toestand (+/-5%)*	kg	1270 (1207 tot 1334)*	1270 (1207 tot 1334)*	1300 (1235 tot 1365)*	1330 (1264 tot 1397)*
Door de fabrikant opgegeven massa voor optionele uitrusting*	kg	121	120	99	67
Technisch toelaatbare maximumgewicht*	kg	1500	1500	1500	1500
Verwarming		S 3004, 3,5 kW Gas / Combi 6 G/E, 6 kW Gas/ elektrisch ○	S 3004, 3,5 kW Gas / Combi 6 G/E, 6 kW Gas/ elektrisch ○	S 3004, 3,5 kW Gas / Combi 6 G/E, 6 kW Gas/ elektrisch ○	S 3004, 3,5 kW Gas / Combi 6 G/E, 6 kW Gas/ elektrisch ○
Koelkastinhoud (waarvan vriesvak) (l)	l	137 (15)	137 (15)	137 (15)	137 (15)
Afvalwatertank ca. l	l	23	23	23	23
Inhoud verswatertank totaal/ Inhoud verswatertank tijdens het rijden	l	44 / 15	44 / 15	44 / 15	44 / 15



* INFO

De vermelde massa in rijklare toestand is een standaardwaarde die is vastgesteld in de typegoedkeuringsprocedure. Als gevolg van fabricagetoleranties kan de feitelijk gewogen massa in rijklare toestand afwijken van de hierboven vermelde waarde. Afwijkingen tot ± 5% van de massa in rijklare toestand zijn wettelijk toegestaan en mogelijk. Het toegestane verschil in kilogrammen staat tussen haakjes achter de massa in rijklare toestand. De massa die door de fabrikant wordt opgegeven voor optionele uitrusting is een berekende waarde voor elk type en elke indeling, die Dethleffs gebruikt om het maximaal beschikbare gewicht voor in de fabriek gemonteerde optionele uitrusting te bepalen. De beperking van de optionele uitrusting zorgt ervoor dat de minimale nuttige massa, d.w.z. de wettelijk voorgeschreven vrije massa voor bagage en achteraf gemonteerde accessoires, feitelijk beschikbaar

is voor het laadvermogen in de door Dethleffs geleverde voertuigen. Het feitelijke gewicht van uw voertuig vanaf fabriek kan alleen worden vastgesteld als het aan het einde van de productielijn wordt gewogen. Als de weging in uitzonderlijke gevallen aantoont dat het feitelijke laadvermogen door een toegestane gewichtsfwijking onder de minimale nuttige massa valt, bekijken we samen met uw handelspartner en u of we bijvoorbeeld de technisch toelaatbare maximummassa van het voertuig moeten verhogen of optionele uitrustingen moeten verwijderen. De technisch toelaatbare maximummassa van het voertuig mag niet worden overschreden. Gedetailleerde informatie en uitleg over het gewicht en de configuratie van het voertuig vindt u in de sectie "Wettelijke bepalingen".

Aero & Aero up Technische informatie



Aero & Aero up	490 QSK	500 QSK	510 ER	520 ER
Stopcontacten 12 V/ 230 V/ USB	0 / 9 / 1	0 / 9 / 1	0 / 9 / 1	0 / 9 / 1



De vermelde massa in rijklare toestand is een standaardwaarde die is vastgesteld in de typegoedkeuringsprocedure. Als gevolg van fabricagetoleranties kan de feitelijk gewogen massa in rijklare toestand afwijken van de hierboven vermelde waarde. Afwijkingen tot $\pm 5\%$ van de massa in rijklare toestand zijn wettelijk toegestaan en mogelijk. Het toegestane verschil in kilogrammen staat tussen haakjes achter de massa in rijklare toestand. De massa die door de fabrikant wordt opgegeven voor optionele uitrusting is een berekende waarde voor elk type en elke indeling, die Dethleffs gebruikt om het maximaal beschikbare gewicht voor in de fabriek gemonteerde optionele uitrusting te bepalen. De beperking van de optionele uitrusting zorgt ervoor dat de minimale nuttige massa, d.w.z. de wettelijk voorgeschreven vrije massa voor bagage en achteraf gemonteerde accessoires, feitelijk beschikbaar

is voor het laadvermogen in de door Dethleffs geleverde voertuigen. Het feitelijke gewicht van uw voertuig vanaf fabriek kan alleen worden vastgesteld als het aan het einde van de productielijn wordt gewogen. Als de weging in uitzonderlijke gevallen aantoont dat het feitelijke laadvermogen door een toegestane gewichtsfwijking onder de minimale nuttige massa valt, bekijken we samen met uw handelspartner en u of we bijvoorbeeld de technisch toelaatbare maximummassa van het voertuig moeten verhogen of optionele uitrustingen moeten verwijderen. De technisch toelaatbare maximummassa van het voertuig mag niet worden overschreden. Gedetailleerde informatie en uitleg over het gewicht en de configuratie van het voertuig vindt u in de sectie "Wettelijke bepalingen".

Aero & Aero up

Technische informatie



Aero & Aero up		up 460 KR	up 530 ER	up 530 KR
Prijs € (incl. btw)	€	31.390,-	32.290,-	33.390,-
Standaard chassis		Lichtgewicht chassis, 1600 kg	Lichtgewicht chassis, 1600 kg	Lichtgewicht chassis, 1600 kg
Totale lengte ca.	cm	680	773	771
Opbouw lengte ca.	cm	556	648	648
Totale breedte ca.	cm	230	230	230
Totale hoogte ca.	cm	261	261	261
Omloopmaat voortent (cm)	cm	972	1065	1065
Stahoogte in woongedeelte ca.	cm	198	198	198
Dikte vloer / wand / dak	mm	39 / 28 / 28	39 / 28 / 28	39 / 28 / 28
Bandenmaat		185 R14 8PR	185 R14 8PR	185 R14 8PR
Bedmaat voor L x B ca.	cm	210 x 73 / 213 x 91	2x 205 x 88 / 205 x 208 ○	200 x 74 / 205 x 77 / 177 x 69
Bedmaat midden L x B ca.	cm			
Bedmaat achter L x B ca.	cm	200 x 144 / 213 x 155	200 x 144 / 213 x 155	200 x 144 / 213 x 155
Slaapplaatsen		4	4	4
Gewicht in rijklare toestand (+/-5%)*	kg	1290 (1226 tot 1355)*	1405 (1335 tot 1475)*	1405 (1335 tot 1475)*
Door de fabrikant opgegeven massa voor optionele uitrusting*	kg	114	90	90
Technisch toelaatbare maximumgewicht*	kg	1500	1600	1600
Verwarming		S 3004, 3,5 kW Gas / Combi 6 G/E, 6 kW Gas/ elektrisch ○	S 3004, 3,5 kW Gas / Combi 6 G/E, 6 kW Gas/ elektrisch ○	S 3004, 3,5 kW Gas / Combi 6 G/E, 6 kW Gas/ elektrisch ○
Koelkastinhoud (waarvan vriesvak) (l)	l	137 (15)	137 (15)	137 (15)
Afvalwatertank ca. l	l	23	23	23
Inhoud verswatertank totaal/ Inhoud verswatertank tijdens het rijden	l	44 / 15	41 / 15	44 / 15
Stopcontacten 12 V/ 230 V/ USB		0 / 5 / 1	0 / 9 / 1	0 / 9 / 1

○ Optionele uitrusting — Niet mogelijk ● Standaarduitrusting ◆ Verplicht △ Nog niet bekend op het moment van publicatie



De vermelde massa in rijklare toestand is een standaardwaarde die is vastgesteld in de typegoedkeuringsprocedure. Als gevolg van fabricagetoleranties kan de feitelijk gewogen massa in rijklare toestand afwijken van de hierboven vermelde waarde. Afwijkingen tot ± 5% van de massa in rijklare toestand zijn wettelijk toegestaan en mogelijk. Het toegestane verschil in kilogrammen staat tussen haakjes achter de massa in rijklare toestand. De massa die door de fabrikant wordt opgegeven voor optionele uitrusting is een berekende waarde voor elk type en elke indeling, die Dethleffs gebruikt om het maximaal beschikbare gewicht voor in de fabriek gemonteerde optionele uitrusting te bepalen. De beperking van de optionele uitrusting zorgt ervoor dat de minimale nuttige massa, d.w.z. de wettelijk voorgeschreven vrije massa voor bagage en achteraf gemonteerde accessoires, feitelijk beschikbaar

is voor het laadvermogen in de door Dethleffs geleverde voertuigen. Het feitelijke gewicht van uw voertuig vanaf fabriek kan alleen worden vastgesteld als het aan het einde van de productielijn wordt gewogen. Als de weging in uitzonderlijke gevallen aantoont dat het feitelijke laadvermogen door een toegestane gewichtsafwijking onder de minimale nuttige massa valt, bekijken we samen met uw handelspartner en u of we bijvoorbeeld de technisch toelaatbare maximummassa van het voertuig moeten verhogen of optionele uitrustingen moeten verwijderen. De technisch toelaatbare maximummassa van het voertuig mag niet worden overschreden. Gedetailleerde informatie en uitleg over het gewicht en de configuratie van het voertuig vindt u in de sectie "Wettelijke bepalingen".

Standaard uitvoering

	410 QS	470 EL	470 FR	470 FSK	490 QSK	500 QSK	510 ER	520 ER	up 460 KR	up 530 ER	up 530 KR
Chassis											
Banden op stalen velg 185 R14C 8 PR	●	●	●	●	●	●	●	●	●	●	●
Chassis verzinkt en oploopremsysteem met terugrijautomaat	●	●	●	●	●	●	●	●	●	●	●
Chassis uitrusting											
AAA zelfnastellende remmen	—	—	—	—	—	—	—	—	●	●	●
Hoogwaardige merkbanden, voldoen aan norm Tempo 100	●	●	●	●	●	●	●	●	●	●	●
Lichtgewicht verzonken uitdraaisteunen	●	●	●	●	●	●	●	●	●	●	●
Octagon asschokbrekers	●	●	●	●	●	●	●	●	●	●	●
Stabilisatorkoppeling	●	●	●	●	●	●	●	●	●	●	●
Exterieur uitrusting											
Achterraam	●	●	●	●	—	●	●	●	●	●	●
Dakluik incl. verlichting, 400 x 400 mm	●	●	●	●	●	●	●	●	●	●	●
Dakluik, 400 x 400 mm	●	●	●	●	●	●	●	●	●	●	●
Disselbak voor 2 x 11 kg gasflessen	●	●	●	●	●	●	●	●	●	●	●
Disselbakbodem voorzien van een stabiele aluminium traanplaat	●	●	●	●	●	●	●	●	●	●	●
Disselbakklep verticaal te openen	●	●	●	●	●	●	●	●	●	●	●
Eendelige, brede toegangsdeur met raam	●	●	●	●	●	●	●	●	●	●	●
Openslaande en geïsoleerde ramen (in graphit grijs) en voorzien van een combicassette rollo	●	●	●	●	●	●	●	●	●	●	●
Reservewielhouder in de disselbak	●	●	●	●	●	●	●	●	●	●	●
Uitzetbaar raam in de toiletruimte	●	●	●	●	●	●	●	●	●	●	●
Voor- en achterzijde evenals het dak uit bestendig GFK	●	●	●	●	●	●	●	●	●	●	●
Exterieur design											
Beplating zijwanden in hamerslag wit	●	●	●	●	●	●	●	●	●	●	●
Verhoogde designelementen achterzijde	●	●	●	●	●	●	●	●	●	●	●
Verhoogde designelementen voorzijde	●	●	●	●	●	●	●	●	●	●	●
Bagagelruiken											
Servicelruik 1000 x 420 links achter ⁷⁾	—	—	—	—	●	—	—	—	—	—	—
Servicelruik 1000 x 420 rechts voor	●	●	●	—	●	●	●	—	●	—	—
Servicelruik 1675 x 885 rechts voor	—	—	—	—	—	—	—	—	—	—	●
Servicelruik 560 x 1150 rechts voor	—	—	—	—	—	—	—	—	●	—	—
Interieur design											
Fyn	●	●	●	●	●	●	●	●	●	●	●
Maryland Oak	●	●	●	●	●	●	●	●	●	●	●
Textiel uitrusting											
7-zone-matras van klimaatregulerend materiaal	●	●	●	●	●	●	●	●	●	●	●
Meubelvarianten											
Airplus systeem - perfecte luchtcirculatie en ventilatie achter de bovenkasten en het aanrecht	●	●	●	●	●	●	●	●	●	●	●
Eénkoloms tafelpoot, in hoogte verstelbaar	—	—	●	—	—	—	●	●	●	●	●
Royaal hefbed boven de zitgroep	—	—	—	—	—	—	—	—	●	●	●
Speciale lattenbodem, met rubbers vastgezette en flexibele latten, opklapbaar voor optimaal bereik van de opbergruimte	●	●	●	●	●	●	●	●	—	—	—
Stapelbed met 2 slaappleatsen, onderste bed opklapbaar	—	—	—	●	●	●	—	—	●	—	●
Stapelbed met uitvalbescherming en trapje	—	—	—	●	●	●	—	—	●	—	●
Zitgroep ombouwbaar tot bed	●	●	●	●	●	●	●	●	●	●	●
Interieur uitrusting											
Rookmelder	●	●	●	●	●	●	●	●	●	●	●
Keuken											
Grote koelkast met 137 liter inhoud en 15 liter vriesvak	—	●	●	●	●	●	●	●	●	●	●
Praktisch, 3 pits kooktoestel met elektrische ontsteking	●	●	●	●	●	●	●	●	●	●	●
Royale koelkast 78 liter inhoud en 11 liter vriesvak	●	—	—	—	—	—	—	—	—	—	—
Royale schuifladen met softclose sluiting	●	●	●	●	●	●	●	●	●	●	●

Standaard uitvoering

410 QS	470 EL	470 FR	470 FSK	490 QSK	500 QSK	510 ER	520 ER	up 460 KR	up 530 ER	up 530 KR
--------	--------	--------	---------	---------	---------	--------	--------	-----------	-----------	-----------

Sanitair											
Dakluik met muggenhor	●	●	●	●	●	●	●	●	●	●	●
Douchevloer	●	●	●	●	●	●	●	●	●	●	●
Geïntegreerde design wastafel uit mineraalstof	●	●	●	●	●	●	●	●	●	●	●
Verwarming											
Gasverwarming S 3004	●	●	●	—	●	●	●	●	●	●	●
Elektra installatie											
12 V stroomvoorziening in de hele caravan	●	●	●	●	●	●	●	●	●	●	●
CEE buitenaansluiting voor 230 V boordtechniek	●	●	●	●	●	●	●	●	●	●	●
Compact elektroblok met 230 V zekeringsautomaat in de kledingkast inclusief krachtige 340 W omvormer	●	●	●	●	●	●	●	●	●	●	●
LED spots bij zitgroep voor- en achter	●	●	●	●	●	●	●	●	●	●	●
LED spots leeslampjes	●	●	●	●	●	●	●	●	●	●	●
USB stopcontact in de verlichtingsrail	●	●	●	●	●	●	●	●	●	●	●
Voortentverlichting 12v	●	●	●	●	●	●	●	●	●	●	●
Watervoorziening											
Elektrische watervoorziening	●	●	●	●	●	●	●	●	●	●	●
Grote 44 liter verswatertank	●	●	●	●	●	●	●	●	●	●	●
Verrijdbare 22 liter vuilwatertank	●	●	●	●	●	●	●	●	●	●	●
Divers											
Dethleffs Connect - System Information Unit: SIU besturingseenheid incl. spannings- en nivelleringsweergave via de Dethleffs app.	●	●	●	●	●	●	●	●	●	●	●

Pakketten Aero & Aero up

Pakketten	Styling pakket, wit (13252)	Styling pakket, wit (13252)
Gladde beplating wit	x	
Aluminium velgen 17" in Dethleffs design	x	x
Disselafdekking	x	x
Stabiele uitdraaisteunen incl. Big Foot's	x	x
Neuswiel met kogeldrukmeter	x	x
Gladde beplating wit		x
Totaalprijs pakket €	3.230,-	3.435,-
Voordeelprijs €	1.625,-	1.625,-
Uw voordeel €	1.605,-	1.810,-
Meergewicht (kg)*	26	26

Pakketten	Veiligheidspakket (9556)
ATC (Alko trailer control)	x
Duo Control met Crash Sensor en EisEx	x
Totaalprijs pakket €	1.720,-
Voordeelprijs €	1.015,-
Uw voordeel €	705,-
Meergewicht (kg)*	4,4

Pakketten	Autark pakket I (10011)	Autark pakket II (10012)
Accu 95 Ah	x	x
Acculader	x	x
Centrale 12V hoofdschakelaar	x	x
Spanningsweergave	x	x
Ringverwarming 12V voor Truma S 3004	x	
Voordeelprijs €	1.115,-	1.015,-
Meergewicht (kg)*	31	29



De installatie in de fabriek van optionele uitrusting verhoogt de feitelijke massa van het voertuig en verlaagt de nuttige massa. Het extra gewicht dat wordt aangegeven voor pakketten en optionele uitrusting geeft het extra gewicht aan in vergelijking met de standaarduitrusting van het betreffende model of de indeling. Het totale gewicht van de geselecteerde optionele uitrusting mag de door de fabrikant gespecificeerde massa voor de optionele uitrusting in de modeloverzichten niet overschrijden. Dit is een berekende waarde voor elk

model en elke indeling die Dethleffs gebruikt om het maximaal beschikbare gewicht voor in de fabriek gemonteerde optionele uitrusting te bepalen. Bij een verhoging van de technisch toelaatbare maximummassa wordt de door de fabrikant opgegeven massa voor optionele uitrusting verhoogd. Gedetailleerde informatie en uitleg over het gewicht is te vinden in de sectie "Wettelijke bepalingen".

Pakketten	Wintercomfort pakket Aero (11547)	Wintercomfort pakket Aero (11547)	Wintercomfort pakket voor Combi-verwarming (13028)
Heteluchtverwarming Combi 6 G/E incl. digitaal bedieningspaneel	x	x	
Digitaal bedienpaneel voor Combiverwarming (alleen G/E)	x	x	
Elektrische vloerverwarming (bijverwarming)	x	x	x
XPS-isolatie voor, achter en zijwanden	x		x
XPS-isolatie voor, achter en zijwanden		x	
Totaalprijs pakket €			1.830,-
Voordeelprijs €	3.050,-	3.050,-	1.425,-
Uw voordeel €			405,-
Meergewicht (kg)*	21	21	6

Pakketten	Touring Pakket (13251)	Touring pakket (13411)
Warmwatervoorziening Truma Therme	x	
Hordeur	x	x
Ringverwarming	x	x
Dakluik inclusief verlichting, 700 x 500 mm	x	x
Totaalprijs pakket €	1.795,-	1.115,-
Voordeelprijs €	1.425,-	1.015,-
Uw voordeel €	370,-	100,-
Meergewicht (kg)*	15	13

Douche pakket (6105)		Prijs €
City wateraansluiting		305,-
Douche uitrusting		305,-
Totaalprijs pakket		610,-
Voordeelprijs		505,-
Uw voordeel		105,-
Meergewicht (kg)*		5

△ Nog niet bekend op het moment van publicatie



De installatie in de fabriek van optionele uitrusting verhoogt de feitelijke massa van het voertuig en verlaagt de nuttige massa. Het extra gewicht dat wordt aangegeven voor pakketten en optionele uitrusting geeft het extra gewicht aan in vergelijking met de standaarduitrusting van het betreffende model of de indeling. Het totale gewicht van de geselecteerde optionele uitrusting mag de door de fabrikant gespecificeerde massa voor de optionele uitrusting in de modeloverzichten niet overschrijden. Dit is een berekende waarde voor elk

model en elke indeling die Dethleffs gebruikt om het maximaal beschikbare gewicht voor in de fabriek gemonteerde optionele uitrusting te bepalen. Bij een verhoging van de technisch toelaatbare maximummassa wordt de door de fabrikant opgegeven massa voor optionele uitrusting verhoogd. Gedetailleerde informatie en uitleg over het gewicht is te vinden in de sectie "Wettelijke bepalingen".

Optionele uitrusting*

	in pakket aanwezig	Prijs € (incl. btw)	Meergewicht (kg)*	Code	410 QS	470 EL	470 FR	470 FSK	490 QSK	500 QSK	510 ER	520 ER	up 460 KR	up 530 ER	up 530 KR
Chassis															
Aluminium velgen 17" in Dethleffs design	—	985,-	1	11608	○	○	○	○	○	○	○	○	○	○	○
Aluminium velgen 185 R14C, tot max. 1.600 kg	—	570,-	1	836	○	○	○	○	○	○	○	○	○	○	○
Aluminium velgen 195 R14C, 1.700 en 1.800 kg	—	610,-	1	838	○	○	○	○	○	○	○	○	○	○	○
Gewichtsverhoging															
Gewichtsverhoging 1.360 kg (zonder chassisaanpas.)	—	190,-	0	9619	○	—	—	—	—	—	—	—	—	—	—
Gewichtsverhoging 1.400 kg	—	730,-	0	359	○	○	○	○	—	—	—	—	—	—	—
Gewichtsverhoging 1.600 kg	—	730,-	0	322	—	—	—	—	—	—	—	—	○	—	—
Gewichtsverhoging 1.700 kg (staal velgen 195R14C)	—	730,-	36	278	○	—	○	○	—	—	—	—	—	—	—
Gewichtsverhoging 1.700 kg (staal velgen 195R14C)	—	730,-	8	278	—	—	—	—	○	○	○	○	—	—	—
Gewichtsverhoging 1.700 kg (staal velgen 195R14C)	—	730,-	7	278	—	—	—	—	—	—	—	—	○	○	—
Gewichtsverhoging 1.700 kg (staal velgen 195R14C)	—	730,-	6	278	—	—	—	—	—	—	—	—	—	—	○
Gewichtsverhoging 1.700 kg (staal velgen 195R14C)	—	730,-	35	278	—	○	—	—	—	—	—	—	—	—	—
Gewichtsverhoging 1.800 kg (staal velgen 195R14C)	—	730,-	8	279	—	—	—	—	○	○	○	○	—	—	—
Gewichtsverhoging 1.800 kg (staal velgen 195R14C)	—	730,-	6	279	—	—	—	—	—	—	—	—	—	—	○
Gewichtsverhoging 1.800 kg (staal velgen 195R14C)	—	730,-	7	279	—	—	—	—	—	—	—	—	○	○	—
Gewichtsverhoging 1.900 kg (alu velgen 225/70R15C)	—	1.150,-	27	394	—	—	—	—	—	—	—	—	—	○	○
Gewichtsverhoging 2.000 kg (alu velgen 225/70R15C)	—	1.250,-	27	138	—	—	—	—	—	—	—	—	—	○	○
Gewichtsverhoging naar 1.500 kg	—	730,-	0	136	○	○	○	○	—	—	—	—	—	—	—
Chassis uitrusting															
ATC (Alko trailer control)	—	1.150,-	4	748	○	○	○	○	○	○	○	○	○	○	○
Disselafdekking	—	265,-	2	434	○	○	○	○	○	○	○	○	○	○	○
Neuswiel met kogeldrukmeter	—	100,-	2	10063	○	○	○	○	○	○	○	○	○	○	○
Reservewiel op aluminium velg 185 R14C LI102 (t/m 1600kg)	—	405,-	17	837	○	○	○	○	○	○	—	○	○	○	○
Reservewiel op aluminium velg 195 R14C LI106 (1700kg en 1800kg)	—	405,-	19	839	—	○	○	○	○	○	—	○	○	○	○
Reservewiel op aluminium velg 215/60R17 C LI109	—	710,-	24.1	11540	○	○	○	○	○	○	—	○	—	—	—
Reservewiel op aluminium velg 225/70R15C LI112 (1900kg en 2000kg)	—	465,-	23.5	1092	—	—	—	—	—	—	—	—	—	○	○
Reservewiel op stalen velg 185 R14C 8 PR (t/m 1600kg)	—	275,-	18	831	○	○	○	○	○	○	—	○	○	○	○
Reservewiel op stalen velg 195 R14C LI106 (1700kg en 1800kg)	—	305,-	20.4	833	—	○	○	○	○	○	—	○	○	○	○
Stabiele uitdraaisteunen incl. Big Foot's	—	255,-	4	9138	○	○	○	○	○	○	○	○	○	○	○
Exterieur uitrusting															
Dakluik inclusief verlichting, 700 x 500 mm	—	405,-	10	11575	○	○	○	○	○	○	○	○	○	○	○
Hordeur	—	305,-	3	360	○	○	○	○	○	○	○	○	○	○	○
Keukenraam verschuifbaar (let op, vormwijziging)	—	295,-	3	6406	○	○	○	○	○	○	○	○	○	○	○
Voorraam	—	550,-	3	982	○	○	○	○	○	○	○	○	—	○	○
Exterieur design															
Gladde beplating wit	—	1.625,-	17	443	○	○	○	○	—	—	—	—	○	—	—
Gladde beplating wit	—	1.830,-	17	443	—	—	—	—	○	○	○	○	—	○	○
Bagagelruimten															
Servicelruim 1000 x 420 links voor	—	365,-	2	6415	○	○	—	●	○	○	○	○	—	○	—
Servicelruim 1675 x 885 links achter	—	550,-	0	10848	—	—	—	—	○	—	—	—	—	—	—



De installatie in de fabriek van optionele uitrusting verhoogt de feitelijke massa van het voertuig en verlaagt de nuttige massa. Het extra gewicht dat wordt aangegeven voor pakketten en optionele uitrusting geeft het extra gewicht aan in vergelijking met de standaarduitrusting van het betreffende model of de indeling. Het totale gewicht van de geselecteerde optionele uitrusting mag de door de fabrikant gespecificeerde massa voor de optionele uitrusting in de modeloverzichten niet overschrijden. Dit is een berekende waarde voor elk

model en elke indeling die Dethleffs gebruikt om het maximaal beschikbare gewicht voor in de fabriek gemonteerde optionele uitrusting te bepalen. Bij een verhoging van de technisch toelaatbare maximummassa wordt de door de fabrikant opgegeven massa voor optionele uitrusting verhoogd. Gedetailleerde informatie en uitleg over het gewicht is te vinden in de sectie "Wettelijke bepalingen".

Optionele uitrusting*

	in pakket aanwezig	Prijs € (incl. btw)	Meergewicht (kg)*	Code	410 QS	470 EL	470 FR	470 FSK	490 QSK	500 QSK	510 ER	520 ER	up 460 KR	up 530 ER	up 530 KR
Serviceluik 560 x 1150 rechts achter	—	345,-	2.5	991	—	—	—	—	—	○	—	—	—	—	—
Serviceluik 750 x 300 rechts achter	—	305,-	2	6422	—	—	○	—	—	—	—	—	●	●	●
Interieur design															
Skagen	—		0	11522	○	○	○	○	○	○	○	○	○	○	○
Visby	—		0	11523	○	○	○	○	○	○	○	○	○	○	○
Textiel uitrusting															
Tapijzset	—	570,-	7	513	○	○	○	○	○	○	○	○	○	○	○
Meubelvarianten															
Bedombouw éénpersoonsbedden naar tweepersoonsbed	—	465,-	6	685	—	○	—	—	—	—	○	○	—	○	—
Stapelbed met 3 bedden (niet opklapbaar, geen serviceluik)	—	915,-	21	200	—	—	—	○	○	○	—	—	—	—	—
Tafel met draaiverstelling	—	305,-	0	8699	○	—	—	—	○	○	—	—	—	—	—
Verbreiding van de zitgroep ³⁾	—	710,-	0	7750	○	—	—	—	○	○	—	—	—	—	—
Multimedia															
Buitenstopcontact 12v/220v, tv/sat ⁴⁾	—	285,-	1	611	○	○	○	○	○	○	○	○	○	○	○
Vorbereiding voor vlakbeeldscherm	—	305,-	2	678	○	○	○	○	○	○	○	○	○	○	○
Verwarming															
Elektrische vloerverwarming (bijverwarming)	—	915,-	6	387	○	○	○	○	○	○	○	○	○	○	○
Heteluchtverwarming Combi 6 G/E incl. digitaal bedieningspaneel	—	1.115,-	15	9427	○	○	○	●	○	○	○	○	○	○	○
Ringverwarming	—	405,-	0	142	○	○	○	○	○	○	○	○	○	○	○
Ringverwarming 12V voor Truma S 3004	—	265,-	2	177	○	○	○	—	○	○	○	○	○	○	○
Ultraheat (230 V) voor Truma S 3004	—	630,-	2	364	○	○	○	—	○	○	○	○	○	○	○
Airconditioning															
Airconditioning (dakmontage)	—	2.540,-	37	6512	○	○	○	○	○	○	○	○	○	○	○
Vorbereiding inbouw airconditioning	—	200,-	3.5	172	○	○	○	○	○	○	○	○	○	○	○
Elektra installatie															
Indirecte verlichting	—	405,-	1	633	○	○	○	○	○	○	○	○	○	○	○
Watervoorziening															
City wateraansluiting	—	305,-	2	414	○	○	○	○	○	○	○	○	○	○	○
Douche uitrusting	—	305,-	3	1097	○	○	○	○	○	○	○	○	○	○	○
Warmwatervoorziening Truma Therme	—	680,-	2	123	○	○	○	—	○	○	○	○	○	○	○
Gasvoorziening															
Buitengasaansluiting ⁵⁾	—	200,-	1	187	○	○	○	○	○	○	○	○	○	○	○
Duo Control met Crash Sensor en EisEx	—	570,-	0.4	784	○	○	○	○	○	○	○	○	○	○	○
Gasalarm	—	245,-	0.5	10058	○	○	○	○	○	○	○	○	○	○	○
Pakketten															
Autark pakket I	—	1.115,-	31	10011	○	○	○	—	○	○	○	○	○	○	○
Autark pakket II	—	1.015,-	29	10012	○	○	○	○	○	○	○	○	○	○	○
Douche pakket	—	505,-	5	6105	○	○	○	○	○	○	○	○	○	○	○
Styling pakket, wit	—	1.625,-	26	13252	—	—	—	—	○	○	○	○	—	○	○
Styling pakket, wit	—	1.625,-	26	13252	○	○	○	○	—	—	—	—	○	—	—



De installatie in de fabriek van optionele uitrusting verhoogt de feitelijke massa van het voertuig en verlaagt de nuttige massa. Het extra gewicht dat wordt aangegeven voor pakketten en optionele uitrusting geeft het extra gewicht aan in vergelijking met de standaarduitrusting van het betreffende model of de indeling. Het totale gewicht van de geselecteerde optionele uitrusting mag de door de fabrikant gespecificeerde massa voor de optionele uitrusting in de modeloverzichten niet overschrijden. Dit is een berekende waarde voor elk

model en elke indeling die Dethleffs gebruikt om het maximaal beschikbare gewicht voor in de fabriek gemonteerde optionele uitrusting te bepalen. Bij een verhoging van de technisch toelaatbare maximummassa wordt de door de fabrikant opgegeven massa voor optionele uitrusting verhoogd. Gedetailleerde informatie en uitleg over het gewicht is te vinden in de sectie "Wettelijke bepalingen".

Optionele uitrusting*

	in pakket aanwezig	Prijs € (incl. btw)	Meergewicht (kg)*	Code	410 QS	470 EL	470 FR	470 FSK	490 QSK	500 QSK	510 ER	520 ER	up 460 KR	up 530 ER	up 530 KR
Touring Pakket	—	1.425,-	15	13251	○	○	○	—	○	○	○	○	○	○	○
Touring pakket	—	1.015,-	13	13411	—	—	—	○	—	—	—	—	—	—	—
Veiligheidspakket	—	1.015,-	4.4	9556	○	○	○	○	○	○	○	○	○	○	○
Wintercomfort pakket Aero	—	3.050,-	21	11547	○	○	○	—	—	—	—	—	○	—	—
Wintercomfort pakket Aero	—	3.050,-	21	11547	—	—	—	—	○	○	○	○	—	○	○
Wintercomfort pakket voor Combi-verwarming	—	1.425,-	6	13028	—	—	—	○	—	—	—	—	—	—	—

○ Optionele uitrusting — Niet mogelijk ● Standaarduitrusting ◆ Verplicht △ Nog niet bekend op het moment van publicatie



De installatie in de fabriek van optionele uitrusting verhoogt de feitelijke massa van het voertuig en verlaagt de nuttige massa. Het extra gewicht dat wordt aangegeven voor pakketten en optionele uitrusting geeft het extra gewicht aan in vergelijking met de standaarduitrusting van het betreffende model of de indeling. Het totale gewicht van de geselecteerde optionele uitrusting mag de door de fabrikant gespecificeerde massa voor de optionele uitrusting in de modeloverzichten niet overschrijden. Dit is een berekende waarde voor elk

model en elke indeling die Dethleffs gebruikt om het maximaal beschikbare gewicht voor in de fabriek gemonteerde optionele uitrusting te bepalen. Bij een verhoging van de technisch toelaatbare maximummassa wordt de door de fabrikant opgegeven massa voor optionele uitrusting verhoogd. Gedetailleerde informatie en uitleg over het gewicht is te vinden in de sectie "Wettelijke bepalingen".

Camper®

De gezinscaravan

Met een omvangrijke standaarduitrusting, veel opbergmogelijkheden en een grote keuze aan stapelbedindelingen en compacte toercaravans, is de Camper® de ideale caravan voor avonturiers

Bekleding



+ Cloud



+ Galaxy ○



+ Mount ○

Meubeldecor



+ Rosario Cherry

○ optioneel mogelijk

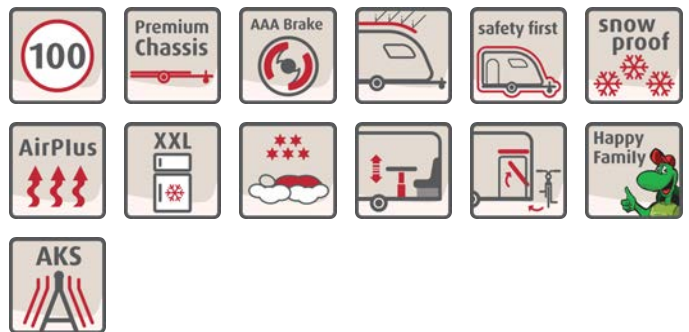
Technische info

Totale lengte ca.	691 - 942 cm
Totale breedte ca.	230 - 250 cm
Totale hoogte ca.	265 cm
Stahoogte in woongedeelte ca.	198 cm

Maximale waarden deels niet mogelijk voor alle modellen of alleen in combinatie met optionele uitrusting

De pluspunten

- + Plaats voor ieder kind: een grote keuze aan gezinsvriendelijke indelingen met een stapelbed
- + Veilig is veilig: een voorbeeldige Dethleffs veiligheidsuitrusting
- + Standaard goed: direct startklaar dankzij een omvangrijke standaarduitrusting
- + Modern interieur: drie tijdloze bekledingvarianten naar keuze
- + Voor ieder wat wils: van een compacte toercaravan tot een royale tandemasser



Camper®

Technische informatie



Camper®		460 EL	500 QSK	510 LE	530 FSK
Prijs € (incl. btw)	€	28.090,-	30.390,-	31.190,-	30.590,-
Standaard chassis		Lichtgewicht chassis, 1500 kg	Lichtgewicht chassis, 1500 kg	Lichtgewicht chassis, 1600 kg	Lichtgewicht chassis, 1600 kg
Totale lengte ca.	cm	691	729	762	788
Opbouw lengte ca.	cm	550	590	630	650
Totale breedte ca.	cm	230	230	230	230
Totale hoogte ca.	cm	265	265	265	265
Omloopmaat voortent (cm)	cm	948	988	1028	1048
Stahoogte in woongedeelte ca.	cm	198	198	198	198
Dikte vloer / wand / dak	mm	42 / 34 / 34	42 / 34 / 34	42 / 34 / 34	42 / 34 / 34
Bandenmaat		185 R14C 8PR	185 R14C 8PR	185 R14C 8PR	185 R14C 8PR
Bedmaat voor L x B ca.	cm	200 x 85 / 190 x 85 / 190 x 210 ○		210 x 135	200 x 135
Bedmaat midden L x B ca.	cm		190 x 100		190 x 100
Bedmaat achter L x B ca.	cm	210 x 115	210 x 70 / 195 x 75 / 210 x 75 ○ / 210 x 80 ○ / 210 x 70 ○	2x 200 x 85 / 195 x 210 ○	210 x 70 / 195 x 75 / 210 x 75 ○ / 210 x 80 ○ / 210 x 70 ○
Slaapplaatsen		3	5 / 6 ○	4	5 / 6 ○
Gewicht in rijklare toestand (+/-5%)*	kg	1237 (1175 tot 1299)*	1297 (1232 tot 1362)*	1317 (1251 tot 1383)*	1387 (1318 tot 1456)*
Door de fabrikant opgegeven massa voor optionele uitrusting*	kg	178	94	180	98
Technisch toelaatbare maximumgewicht*	kg	1500	1500	1600	1600
Verwarming		S 3004, 3,5 kW Gas / Combi 4 G/E, 4 kW Gas/ elektrisch ○	S 3004, 3,5 kW Gas / Combi 4 G/E, 4 kW Gas/ elektrisch ○	S 3004, 3,5 kW Gas / Combi 4 G/E, 4 kW Gas/ elektrisch ○	S 5004, 6 kW Gas / Combi 6 G/E, 6 kW Gas/ elektrisch ○ / warmwater verwarming, 6,4 kW Gas/ elektrisch ○

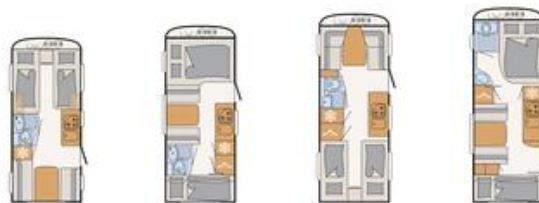


De vermelde massa in rijklare toestand is een standaardwaarde die is vastgesteld in de typegoedkeuringsprocedure. Als gevolg van fabricagetoleranties kan de feitelijk gewogen massa in rijklare toestand afwijken van de hierboven vermelde waarde. Afwijkingen tot ± 5% van de massa in rijklare toestand zijn wettelijk toegestaan en mogelijk. Het toegestane verschil in kilogrammen staat tussen haakjes achter de massa in rijklare toestand. De massa die door de fabrikant wordt opgegeven voor optionele uitrusting is een berekende waarde voor elk type en elke indeling, die Dethleffs gebruikt om het maximaal beschikbare gewicht voor in de fabriek gemonteerde optionele uitrusting te bepalen. De beperking van de optionele uitrusting zorgt ervoor dat de minimale nuttige massa, d.w.z. de wettelijk voorgeschreven vrije massa voor bagage en achteraf gemonteerde accessoires, feitelijk beschikbaar

is voor het laadvermogen in de door Dethleffs geleverde voertuigen. Het feitelijke gewicht van uw voertuig vanaf fabriek kan alleen worden vastgesteld als het aan het einde van de productielijn wordt gewogen. Als de weging in uitzonderlijke gevallen aantoont dat het feitelijke laadvermogen door een toegestane gewichtsafwijking onder de minimale nuttige massa valt, bekijken we samen met uw handelspartner en u of we bijvoorbeeld de technisch toelaatbare maximummassa van het voertuig moeten verhogen of optionele uitrustingen moeten verwijderen. De technisch toelaatbare maximummassa van het voertuig mag niet worden overschreden. Gedetailleerde informatie en uitleg over het gewicht en de configuratie van het voertuig vindt u in de sectie "Wettelijke bepalingen".

Camper®

Technische informatie



Camper®		460 EL	500 QSK	510 LE	530 FSK
Koelkastinhoud (waarvan vriesvak) (l)	l	137 (15)	137 (15)	137 (15)	137 (15)
Afvalwatertank ca. l	l	22	22	22	22
Inhoud verswatertank totaal/ Inhoud verswatertank tijdens het rijden	l	43 / 15	43 / 15	43 / 15	43 / 15
Stopcontacten 12 V/ 230 V/ USB		0 / 7 / 1	0 / 8 / 3	0 / 7 / 1	0 / 7 / 3



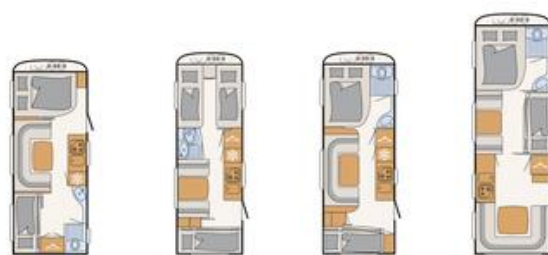
* INFO

De vermelde massa in rijklare toestand is een standaardwaarde die is vastgesteld in de typegoedkeuringsprocedure. Als gevolg van fabricagetoleranties kan de feitelijk gewogen massa in rijklare toestand afwijken van de hierboven vermelde waarde. Afwijkingen tot ± 5% van de massa in rijklare toestand zijn wettelijk toegestaan en mogelijk. Het toegestane verschil in kilogrammen staat tussen haakjes achter de massa in rijklare toestand. De massa die door de fabrikant wordt opgegeven voor optionele uitrusting is een berekende waarde voor elk type en elke indeling, die Dethleffs gebruikt om het maximaal beschikbare gewicht voor in de fabriek gemonteerde optionele uitrusting te bepalen. De beperking van de optionele uitrusting zorgt ervoor dat de minimale nuttige massa, d.w.z. de wettelijk voorgeschreven vrije massa voor bagage en achteraf gemonteerde accessoires, feitelijk beschikbaar

is voor het laadvermogen in de door Dethleffs geleverde voertuigen. Het feitelijke gewicht van uw voertuig vanaf fabriek kan alleen worden vastgesteld als het aan het einde van de productielijn wordt gewogen. Als de weging in uitzonderlijke gevallen aantoont dat het feitelijke laadvermogen door een toegestane gewichtsfwijking onder de minimale nuttige massa valt, bekijken we samen met uw handelspartner en u of we bijvoorbeeld de technisch toelaatbare maximummassa van het voertuig moeten verhogen of optionele uitrustingen moeten verwijderen. De technisch toelaatbare maximummassa van het voertuig mag niet worden overschreden. Gedetailleerde informatie en uitleg over het gewicht en de configuratie van het voertuig vindt u in de sectie "Wettelijke bepalingen".

Camper®

Technische informatie



Camper®		540 QMK	550 ESK	560 FMK	730 FKR
Prijs € (incl. btw)	€	32.990,-	32.790,-	33.790,-	39.490,-
Standaard chassis		Lichtgewicht chassis, 1700 kg	Lichtgewicht chassis, 1600 kg	Lichtgewicht chassis, 1700 kg	Lichtgewicht chassis, 2000 kg
Totale lengte ca.	cm	768	806	818	942
Opbouw lengte ca.	cm	650	675	675	805
Totale breedte ca.	cm	250	230	250	250
Totale hoogte ca.	cm	265	265	265	265
Omloopmaat voortent (cm)	cm	1048	1078	1078	1208
Stahoogte in woongedeelte ca.	cm	198	198	198	198
Dikte vloer / wand / dak	mm	42 / 34 / 34	42 / 34 / 34	42 / 34 / 34	42 / 34 / 34
Bandenmaat		195 R14C LI106	185 R14C 8PR	195 R14C LI106	185/70 R14 LI88
Bedmaat voor L x B ca.	cm	200 x 140	2x 200 x 85 / 200 x 210 ○	200 x 155	200 x 155
Bedmaat midden L x B ca.	cm	230 x 115	190 x 100	230 x 115	200 x 75 / 2x 195 x 75 / 2x 195 x 75 ○
Bedmaat achter L x B ca.	cm	190 x 75 / 190 x 70 / 2x 190 x 75 ○ / 170 x 75 ○	210 x 70 / 200 x 75 / 210 x 75 ○ / 210 x 80 ○ / 210 x 70 ○	195 x 70 / 190 x 75 / 195 x 75 ○ / 195 x 80 ○ / 195 x 70 ○	230 x 155
Slaapplaatsen		5 / 6 ○	5 / 6 ○	5 / 6 ○	7 / 8 ○
Gewicht in rijklare toestand (+/-5%)*	kg	1477 (1403 tot 1551)*	1437 (1365 tot 1509)*	1527 (1451 tot 1603)*	1818 (1727 tot 1909)*
Door de fabrikant opgegeven massa voor optionele uitrusting*	kg	108	46	56	32
Technisch toelaatbare maximumgewicht*	kg	1700	1600	1700	2000



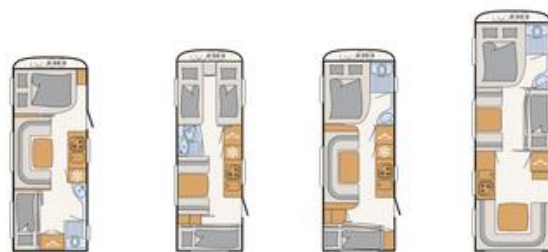
* INFO

De vermelde massa in rijklare toestand is een standaardwaarde die is vastgesteld in de typegoedkeuringsprocedure. Als gevolg van fabricagetoleranties kan de feitelijk gewogen massa in rijklare toestand afwijken van de hierboven vermelde waarde. Afwijkingen tot ± 5% van de massa in rijklare toestand zijn wettelijk toegestaan en mogelijk. Het toegestane verschil in kilogrammen staat tussen haakjes achter de massa in rijklare toestand. De massa die door de fabrikant wordt opgegeven voor optionele uitrusting is een berekende waarde voor elk type en elke indeling, die Dethleffs gebruikt om het maximaal beschikbare gewicht voor in de fabriek gemonteerde optionele uitrusting te bepalen. De beperking van de optionele uitrusting zorgt ervoor dat de minimale nuttige massa, d.w.z. de wettelijk voorgeschreven vrije massa voor bagage en achteraf gemonteerde accessoires, feitelijk beschikbaar

is voor het laadvermogen in de door Dethleffs geleverde voertuigen. Het feitelijke gewicht van uw voertuig vanaf fabriek kan alleen worden vastgesteld als het aan het einde van de productielijn wordt gewogen. Als de weging in uitzonderlijke gevallen aantoont dat het feitelijke laadvermogen door een toegestane gewichtsfwijking onder de minimale nuttige massa valt, bekijken we samen met uw handelspartner en u of we bijvoorbeeld de technisch toelaatbare maximummassa van het voertuig moeten verhogen of optionele uitrustingen moeten verwijderen. De technisch toelaatbare maximummassa van het voertuig mag niet worden overschreden. Gedetailleerde informatie en uitleg over het gewicht en de configuratie van het voertuig vindt u in de sectie "Wettelijke bepalingen".

Camper®

Technische informatie



Camper®		540 QMK	550 ESK	560 FMK	730 FKR
Verwarming		S 5004, 6 kW Gas / Combi 6 G/E, 6 kW Gas/ elektrisch ○ / warmwater verwarming, 6.4 kW Gas/ elektrisch ○	S 5004, 6 kW Gas / Combi 6 G/E, 6 kW Gas/ elektrisch ○ / warmwater verwarming, 6.4 kW Gas/ elektrisch ○	S 5004, 6 kW Gas / Combi 6 G/E, 6 kW Gas/ elektrisch ○ / warmwater verwarming, 6.4 kW Gas/ elektrisch ○	S 5004, 6 kW Gas / Combi 6 G/E, 6 kW Gas/ elektrisch ○ / warmwater verwarming, 6.4 kW Gas/ elektrisch ○
Koelkastinhoud (waarvan vriesvak) (l)	l	137 (15)	137 (15)	137 (15)	86 (11) / 156 (29) ○
Afvalwatertank ca. l	l	22	22	22	22
Inhoud verswatertank totaal/ Inhoud verswatertank tijdens het rijden	l	43 / 15	43 / 15	43 / 15	43 / 15
Stopcontacten 12 V/ 230 V/ USB		0 / 8 / 3	0 / 8 / 3	0 / 9 / 3	0 / 10 / 3

○ Optionele uitrusting — Niet mogelijk ● Standaarduitrusting ◆ Verplicht △ Nog niet bekend op het moment van publicatie



De vermelde massa in rijklare toestand is een standaardwaarde die is vastgesteld in de typegoedkeuringsprocedure. Als gevolg van fabricagetoleranties kan de feitelijk gewogen massa in rijklare toestand afwijken van de hierboven vermelde waarde. Afwijkingen tot ± 5% van de massa in rijklare toestand zijn wettelijk toegestaan en mogelijk. Het toegestane verschil in kilogrammen staat tussen haakjes achter de massa in rijklare toestand. De massa die door de fabrikant wordt opgegeven voor optionele uitrusting is een berekende waarde voor elk type en elke indeling, die Dethleffs gebruikt om het maximaal beschikbare gewicht voor in de fabriek gemonteerde optionele uitrusting te bepalen. De beperking van de optionele uitrusting zorgt ervoor dat de minimale nuttige massa, d.w.z. de wettelijk voorgeschreven vrije massa voor bagage en achteraf gemonteerde accessoires, feitelijk beschikbaar

is voor het laadvermogen in de door Dethleffs geleverde voertuigen. Het feitelijke gewicht van uw voertuig vanaf fabriek kan alleen worden vastgesteld als het aan het einde van de productielijn wordt gewogen. Als de weging in uitzonderlijke gevallen aantoont dat het feitelijke laadvermogen door een toegestane gewichtsfwijking onder de minimale nuttige massa valt, bekijken we samen met uw handelspartner en u of we bijvoorbeeld de technisch toelaatbare maximummassa van het voertuig moeten verhogen of optionele uitrustingen moeten verwijderen. De technisch toelaatbare maximummassa van het voertuig mag niet worden overschreden. Gedetailleerde informatie en uitleg over het gewicht en de configuratie van het voertuig vindt u in de sectie "Wettelijke bepalingen".

Standaard uitvoering

	460 EL	500 QSK	510 LE	530 FSK	540 QMK	550 ESK	560 FMK	730 FKR
Chassis								
Banden op stalen velg 185 R14C 8 PR	●	●	●	●	—	●	—	—
Banden op stalen velg 185/70 R14 (tot 2.000 kg)	—	—	—	—	—	—	—	●
Chassis verzinkt en oploopremsysteem met terugrijautomaat	●	●	●	●	●	●	●	●
Premium band 195R14C (met stalen velg bij 1.700 kg en 1.800 kg)	—	—	—	—	●	—	●	—
Chassis uitrusting								
AAA zelfnastellende remmen	●	●	●	●	●	●	●	●
Hoogwaardige merkbanden, voldoen aan norm Tempo 100	●	●	●	●	●	●	●	●
Lichtgewicht verzonken stabiele uitdraaisteunen	●	●	●	●	●	●	●	●
Octagon asschokbrekers	●	●	●	●	●	●	●	●
Stabilisatorkoppeling	●	●	●	●	●	●	●	●
Wieldoppen	●	●	●	●	●	●	●	●
Exterieur uitrusting								
Aanbouwdelen aan de voorzijde met LFI techniek, stootvast, stabiel en reparatievriendelijk	●	●	●	●	●	●	●	●
Bestendiger GFK dak	●	●	●	●	●	●	●	●
Dakluik Midi Heki inclusief baldakijn en verlichting	●	●	●	●	●	●	●	●
Dakluik Mini Heki	●	●	●	●	●	●	●	●
Disselbak voor 2 x 11 kg gasflessen	●	●	●	●	●	●	●	●
Disselbakbodem voorzien van een stabiele aluminium traanplaat	●	●	●	●	●	●	●	●
Disselbakklep verticaal te openen	●	●	●	●	●	●	●	●
Eëndelige toegangsdeur	●	●	●	●	●	●	●	●
Geïsoleerde wielkasten	●	●	●	●	●	●	●	●
Hordeur	●	●	●	●	●	●	●	●
Openslaande en geïsoleerde ramen (in graphit grijs) en voorzien van een combicassette rollo	●	●	●	●	●	●	●	●
Reservewielhouder in de disselbak	●	●	●	●	●	●	●	●
Uitzetbaar raam in de toiletruimte	—	—	—	●	●	—	●	●
Zijskirts met geïntegreerde markeringsverlichting	●	●	●	●	●	●	●	●
Exterieur design								
Beplating zijwanden in hamerslag wit	●	●	●	●	●	●	●	●
Voor- en achterzijde in gladde witte beplating	●	●	●	●	●	●	●	●
Bagageluiken								
Serviceluik 997 x 419 rechts achter	—	—	●	—	—	—	—	—
Serviceluik 997 x 419 rechts voor	●	●	—	●	—	●	—	—
Interieur design								
Cloud	●	●	●	●	●	●	●	●
Rosario Cherry	●	●	●	●	●	●	●	●
Textiel uitrusting								
7-zone-matras links van klimaatregulerend materiaal	●	—	●	—	—	●	—	—
7-zone-matras rechts van klimaatregulerend materiaal	●	—	●	—	—	●	—	—
7-zone-tweepersoonsmatras van klimaatregulerend materiaal	—	●	—	●	●	—	●	●
Meubelvarianten								
Airplus systeem - perfecte luchtcirculatie en ventilatie achter le bovenkasten en het aanrecht	●	●	●	●	●	●	●	●
Eénkoloms tafelpoot, in hoogte verstelbaar	—	—	—	—	●	—	●	●
Speciale lattenbodem, met rubbers vastgezette en flexibele latten, opklapbaar voor optimaal bereik van de opbergruimte	●	●	●	●	●	●	●	●
Stapelbed met 2 bedden (niet opklapbaar)	—	—	—	—	—	—	—	●
Stapelbed met 2 slaappleaatsen, onderste bed opklapbaar	—	●	—	●	●	●	●	—
Stapelbed met uitvalbescherming en trapje	—	●	—	●	●	●	●	●
Zitgroep ombouwbaar tot bed	●	●	●	●	●	●	●	●
Keuken								
Grote koelkast met 137 liter inhoud en 15 liter vriesvak	●	●	●	●	●	●	●	—

Standaard uitvoering

	460 EL	500 QSK	510 LE	530 FSK	540 QMK	550 ESK	560 FMK	730 FKR
Keukenbladverbreeding	—	—	—	—	—	—	—	●
Praktisch, 3 pits kooktoestel met elektrische ontsteking	●	●	●	●	●	●	●	●
Praktische apothekerskast (indelingsafhankelijk)	●	●	●	●	●	●	●	●
Royale schuifladen met softclose sluiting	●	●	●	●	●	●	●	●
Ruime koelkast met 86 liter inhoud en 11 liter vriesvak	—	—	—	—	—	—	—	●
Sanitair								
Dakluik met muggenhor	●	●	●	●	●	●	●	●
Douchevloer	●	●	●	●	●	●	●	●
Geïntegreerde design wastafel uit mineraalstof	●	●	●	●	●	●	●	●
Verwarming								
Gasverwarming S 3004	●	●	●	—	—	—	—	—
Gasverwarming S 5004	—	—	—	●	●	●	●	●
Ringverwarming	●	●	●	●	●	●	●	●
Elektra installatie								
12 V stroomvoorziening in de hele caravan	●	●	●	●	●	●	●	●
CEE buitenaansluiting voor 230 V boordtechniek	●	●	●	●	●	●	●	●
Compact elektroblok met 230 V zekeringsautomaat in de kledingkast inclusief krachtige 340 W omvormer	●	●	●	●	●	●	●	●
LED lichtrailsysteem 12 V (bij hoofdeinde bed en de zitgroep)	●	●	●	●	●	●	●	●
USB stopcontact in de verlichtingsrail	●	●	●	●	●	●	●	●
Voortentverlichting 12v	●	●	●	●	●	●	●	●
Watervoorziening								
Elektrische watervoorziening	●	●	●	●	●	●	●	●
Verrijdbare 22 liter vuilwatertank	●	●	●	●	●	●	●	●
Verswatertank 38 liter	●	●	●	●	●	●	●	●
Warmwatervoorziening Truma Therme	●	●	●	●	●	●	●	●

Pakketten Camper®

Pakketten	Styling pakket, wit (13254)	Styling pakket, wit (enkelasser v.a. 490) (13254)	Styling pakket, wit (enkelasser v.a. 490) (13254)	Styling pakket, wit (tandemasser) (13256)	Styling pakket, wit (tandemasser tot 2.800 kg) (13258)
Gladde beplating wit	x				
Aluminium velgen 17" in Dethleffs design	x	x	x		
Disselafdekking	x	x	x	x	x
Bigfoots (4 stuks)	x	x	x	x	x
Neuswiel met kogeldrukmeter	x	x	x	x	x
Rangeergrepen in chromen uitvoering	x	x	x	x	x
Bumper met verhoogde opzetzelen en dakreling	x	x	x	x	x
Voorzijde met verhoogde opzetzelen en dakreling	x	x	x	x	x
Gladde beplating wit		x			
Gladde beplating wit			x		
Aluminium velgen 17" in Dethleffs design				x	
Gladde beplating wit				x	x
Banden op aluminium velgen 195/70 R14C (2.200-2.800 kg)					x
Totaalprijs pakket €	5.295,-	5.705,-	5.705,-	6.570,-	5.755,-
Voordeelprijs €	2.745,-	2.745,-	2.745,-	3.355,-	2.235,-
Uw voordeel €	2.550,-	2.960,-	2.960,-	3.215,-	3.520,-
Meergewicht (kg)*	45.7	48.3	51.1	43.4	47.4



De installatie in de fabriek van optionele uitrusting verhoogt de feitelijke massa van het voertuig en verlaagt de nuttige massa. Het extra gewicht dat wordt aangegeven voor pakketten en optionele uitrusting geeft het extra gewicht aan in vergelijking met de standaarduitrusting van het betreffende model of de indeling. Het totale gewicht van de geselecteerde optionele uitrusting mag de door de fabrikant gespecificeerde massa voor de optionele uitrusting in de modeloverzichten niet overschrijden. Dit is een berekende waarde voor elk

model en elke indeling die Dethleffs gebruikt om het maximaal beschikbare gewicht voor in de fabriek gemonteerde optionele uitrusting te bepalen. Bij een verhoging van de technisch toelaatbare maximummassa wordt de door de fabrikant opgegeven massa voor optionele uitrusting verhoogd. Gedetailleerde informatie en uitleg over het gewicht is te vinden in de sectie "Wettelijke bepalingen".

Pakketten	Styling pakket, zilver (13255)	Styling pakket, zilver (enkelasser v.a. 490) (13255)	Styling pakket, zilver (enkelasser v.a. 490) (13255)	Styling pakket, zilver (tandemasser) (13257)	Styling pakket, zilver (tandemasser tot 2.800 kg) (13259)
Gladde beplating in titaan-zilver metallic	x				
Aluminium velgen 17" in Dethleffs design	x	x	x		
Disselafdekking	x	x	x	x	x
Bigfoots (4 stuks)	x	x	x	x	x
Neuswiel met kogeldrukmeter	x	x	x	x	x
Rangeergrepen in chromen uitvoering	x	x	x	x	x
Bumper met verhoogde opzetsdelen en dakreling	x	x	x	x	x
Voorzijde met verhoogde opzetsdelen en dakreling	x	x	x	x	x
Gladde beplating in titaan-zilver metallic		x			
Gladde beplating in titaan-zilver metallic			x		
Aluminium velgen 17" in Dethleffs design				x	
Gladde beplating in titaan-zilver metallic				x	x
Banden op aluminium velgen 195/70 R14C (2.200-2.800 kg)					x
Totaalprijs pakket €	5.705,-	6.210,-	6.210,-	7.075,-	6.260,-
Voordeelprijs €	3.355,-	3.355,-	3.355,-	4.065,-	2.440,-
Uw voordeel €	2.350,-	2.855,-	2.855,-	3.010,-	3.820,-
Meergewicht (kg)*	45.7	48.3	51.1	43.4	47.4

Pakketten	Wintercomfort pakket Combi 4 (10479)	Wintercomfort pakket Combi 4 (10479)	Wintercomfort pakket Combi 6 (9536)	Wintercomfort pakket Combi 6 (9536)	Wintercomfort pakket Combi 6 (9536)
Digitaal bedienpaneel voor Combiverwarming (alleen G/E)	x	x	x	x	x
Elektrische vloerverwarming (bijverwarming)	x	x	x	x	x
Afvalwaterleidingen geïsoleerd en verwarmd	x	x	x	x	x
Geïsoleerde verwarmingsbuizen	x	x	x	x	x
XPS-isolatie voor, achter en zijwanden	x				
Heteluchtverwarming Combi 4 G/E incl. digitaal bedieningspaneel	x	x			
XPS-isolatie voor, achter en zijwanden		x	x		
Heteluchtverwarming Combi 6 G/E incl. digitaal bedieningspaneel			x	x	x
XPS-isolatie voor, achter en zijwanden				x	
XPS-isolatie voor, achter en zijwanden					x
Voordeelprijs €	3.355,-	3.355,-	3.865,-	3.865,-	3.865,-
Meergewicht (kg)*	47.6	50.1	50.1	52.8	55



De installatie in de fabriek van optionele uitrusting verhoogt de feitelijke massa van het voertuig en verlaagt de nuttige massa. Het extra gewicht dat wordt aangegeven voor pakketten en optionele uitrusting geeft het extra gewicht aan in vergelijking met de standaarduitrusting van het betreffende model of de indeling. Het totale gewicht van de geselecteerde optionele uitrusting mag de door de fabrikant gespecificeerde massa voor de optionele uitrusting in de modeloverzichten niet overschrijden. Dit is een berekende waarde voor elk

model en elke indeling die Dethleffs gebruikt om het maximaal beschikbare gewicht voor in de fabriek gemonteerde optionele uitrusting te bepalen. Bij een verhoging van de technisch toelaatbare maximummassa wordt de door de fabrikant opgegeven massa voor optionele uitrusting verhoogd. Gedetailleerde informatie en uitleg over het gewicht is te vinden in de sectie "Wettelijke bepalingen".

Pakketten	Wintercomfor	Wintercomfor	Wintercomfor	Wintercomfor	Wintercomfor	Wintercomfor
	pakket SNOW (5459)	pakket SNOW (5459)	pakket SNOW (5459)	pakket SNOW PLUS (5551)	pakket SNOW PLUS (5551)	pakket SNOW PLUS (5551)
ALDE warmwaterverwarming	x	x	x	x	x	x
Elektrische vloerverwarming (bijverwarming)	x	x	x			
Afvalwaterleidingen geïsoleerd en verwarmd	x	x	x	x	x	x
XPS-isolatie voor, achter en zijwanden	x			x		
XPS-isolatie voor, achter en zijwanden		x			x	
XPS-isolatie voor, achter en zijwanden			x			x
Warmwater vloerverwarming (alleen icm optie 205)				x	x	x
Totaalprijs pakket €	6.655,-	6.655,-	6.655,-	7.775,-	7.775,-	7.775,-
Voordeelprijs €	5.085,-	5.085,-	5.085,-	6.100,-	6.100,-	6.100,-
Uw voordeel €	1.570,-	1.570,-	1.570,-	1.675,-	1.675,-	1.675,-
Meergewicht (kg)*	74.1	76.8	79	75.1	77.8	80

Pakketten	Mover autark pakket (enkelasser)	Mover autark pakket (tandemasser)
	(5560)	(5561)
Mover Enkelasser	x	
Elektra Autark uitrusting	x	x
Mover Tandemasser		x
Totaalprijs pakket €	5.085,-	7.320,-
Voordeelprijs €	4.270,-	6.405,-
Uw voordeel €	815,-	915,-
Meergewicht (kg)*	70	98

Pakketten	Water- en elektra autark pakket Combi 4	Water- en elektra autark pakket Combi 6	Water- & Elektra autark pakket (bij Combi verwarming) (9943)
	(11031)	(11032)	
Heteluchtverwarming Combi 4 G/E incl. digitaal bedieningspaneel	x		
Digitaal bedienpaneel voor Combiverwarming (alleen G/E)	x	x	
Elektra Autark uitrusting	x	x	x
Verswatertank 70 liter	x	x	x
Heteluchtverwarming Combi 6 G/E incl. digitaal bedieningspaneel		x	
Totaalprijs pakket €			1.420,-
Voordeelprijs €	2.340,-	2.035,-	1.115,-
Uw voordeel €			305,-
Meergewicht (kg)*	55.5	55.5	40.5



De installatie in de fabriek van optionele uitrusting verhoogt de feitelijke massa van het voertuig en verlaagt de nuttige massa. Het extra gewicht dat wordt aangegeven voor pakketten en optionele uitrusting geeft het extra gewicht aan in vergelijking met de standaarduitrusting van het betreffende model of de indeling. Het totale gewicht van de geselecteerde optionele uitrusting mag de door de fabrikant gespecificeerde massa voor de optionele uitrusting in de modeloverzichten niet overschrijden. Dit is een berekende waarde voor elk

model en elke indeling die Dethleffs gebruikt om het maximaal beschikbare gewicht voor in de fabriek gemonteerde optionele uitrusting te bepalen. Bij een verhoging van de technisch toelaatbare maximummassa wordt de door de fabrikant opgegeven massa voor optionele uitrusting verhoogd. Gedetailleerde informatie en uitleg over het gewicht is te vinden in de sectie "Wettelijke bepalingen".

Veiligheidspakket (8950)	Prijs €
ATC (Alko trailer control)	965,-
Duo Control met Crash Sensor en EisEx	560,-
Rookmelder	60,-
Totaalprijs pakket	1.585,-
Voordeelprijs	1.015,-
Uw voordeel	570,-
Meergewicht (kg)*	7

Douche pakket (6105)	Prijs €
Douche uitrusting	305,-
City wateraansluiting	305,-
Totaalprijs pakket	610,-
Voordeelprijs	505,-
Uw voordeel	105,-
Meergewicht (kg)*	7

△ Nog niet bekend op het moment van publicatie



De installatie in de fabriek van optionele uitrusting verhoogt de feitelijke massa van het voertuig en verlaagt de nuttige massa. Het extra gewicht dat wordt aangegeven voor pakketten en optionele uitrusting geeft het extra gewicht aan in vergelijking met de standaarduitrusting van het betreffende model of de indeling. Het totale gewicht van de geselecteerde optionele uitrusting mag de door de fabrikant gespecificeerde massa voor de optionele uitrusting in de modeloverzichten niet overschrijden. Dit is een berekende waarde voor elk

model en elke indeling die Dethleffs gebruikt om het maximaal beschikbare gewicht voor in de fabriek gemonteerde optionele uitrusting te bepalen. Bij een verhoging van de technisch toelaatbare maximummassa wordt de door de fabrikant opgegeven massa voor optionele uitrusting verhoogd. Gedetailleerde informatie en uitleg over het gewicht is te vinden in de sectie "Wettelijke bepalingen".

Optionele uitrusting*

	in pakket aanwezig	Prijs € (incl. btw)	Meergewicht (kg)*	Code	460 EL	500 QSK	510 LE	530 FSK	540 QMK	550 ESK	560 FMK	730 FKR
Chassis												
Aluminium velgen 17" in Dethleffs design	—	965,-	10	11608	○	○	○	○	○	○	○	—
Aluminium velgen 17" in Dethleffs design	—	1.830,-	0	11609	—	—	—	—	—	—	—	○
Aluminium velgen 185 R14C, tot max. 1.600 kg	—	560,-	0	836	○	○	○	○	—	○	—	—
Aluminium velgen 195 R14C, 1.700 en 1.800 kg	—	590,-	2	838	○	○	○	○	○	○	○	—
Banden op aluminium velgen 185/70 R14, tot max. 2.000 kg	—	915,-	0	840	—	—	—	—	—	—	—	○
Banden op aluminium velgen 195/70 R14C (2.200-2.800 kg)	—	1.015,-	4	859	—	—	—	—	—	—	—	○
Gewichtsverhoging												
Gewichtsverhoging 1.600 kg	—	255,-	22.8	322	○	—	—	—	—	—	—	—
Gewichtsverhoging 1.600 kg	—	255,-	23.6	322	—	○	—	—	—	—	—	—
Gewichtsverhoging 1.700 kg (staal velgen 195R14C)	—	710,-	23.1	278	○	—	—	—	—	—	—	—
Gewichtsverhoging 1.700 kg (staal velgen 195R14C)	—	710,-	23.9	278	—	○	—	—	—	—	—	—
Gewichtsverhoging 1.700 kg (staal velgen 195R14C)	—	710,-	24.3	278	—	—	○	—	—	—	—	—
Gewichtsverhoging 1.700 kg (staal velgen 195R14C)	—	710,-	0.3	278	—	—	—	○	—	○	—	—
Gewichtsverhoging 1.800 kg (staal velgen 195R14C)	—	710,-	6.8	279	—	—	—	○	—	○	—	—
Gewichtsverhoging 1.800 kg (staal velgen 195R14C)	—	710,-	5.9	279	—	—	—	—	○	—	—	—
Gewichtsverhoging 1.800 kg (staal velgen 195R14C)	—	710,-	6.6	279	—	—	—	—	—	—	○	—
Gewichtsverhoging 1.800 kg (staal velgen 195R14C)	—	710,-	31.6	279	—	○	—	—	—	—	—	—
Gewichtsverhoging 1.800 kg (staal velgen 195R14C)	—	710,-	32	279	—	—	○	—	—	—	—	—
Gewichtsverhoging 1.900 kg (alu velgen 225/70R15C)	—	1.115,-	18.7	394	—	—	—	—	—	—	○	—
Gewichtsverhoging 1.900 kg (alu velgen 225/70R15C)	—	1.115,-	19.2	394	—	—	—	○	—	○	—	—
Gewichtsverhoging 1.900 kg (alu velgen 225/70R15C)	—	1.115,-	23.8	394	—	—	—	—	○	—	—	—
Gewichtsverhoging 2.000 kg (alu velgen 225/70R15C)	—	1.220,-	23.8	138	—	—	—	—	○	—	—	—
Gewichtsverhoging 2.000 kg (alu velgen 225/70R15C)	—	1.220,-	19.2	138	—	—	—	○	—	○	—	—
Gewichtsverhoging 2.000 kg (alu velgen 225/70R15C)	—	1.220,-	18.7	138	—	—	—	—	—	—	○	—
Gewichtsverhoging 2.200 kg (staal velgen 195/70R14C)	—	1.220,-	2.6	6351	—	—	—	—	—	—	—	○
Gewichtsverhoging 2.500 kg (staal velgen 195/70R14C)	—	1.220,-	2.6	496	—	—	—	—	—	—	—	○
Gewichtsverhoging 2.800 kg (staal velgen 195/70R14C)	—	1.220,-	27.4	7713	—	—	—	—	—	—	—	○
Chassis uitrusting												
ATC (Alko trailer control)	—	965,-	4	748	○	○	○	○	○	○	○	○
Bigfoots (4 stuks)	—	170,-	1	6348	○	○	○	○	○	○	○	○
Disselafdekking	—	255,-	2	434	○	○	○	○	○	○	○	○
Neuswiel met kogeldrukmeter	—	100,-	2	10063	○	○	○	○	○	○	○	○
Pechset	—	150,-	1	620	○	○	○	○	○	○	○	○
Reservewiel op aluminium velg 185 R14C LI102 (t/m 1600kg)	—	395,-	17	837	○	○	○	—	—	—	—	—
Reservewiel op aluminium velg 185/70R14 LI88 (t/m 2000kg)	—	375,-	18	841	—	—	—	—	—	—	—	○
Reservewiel op aluminium velg 195 R14C LI106 (1700kg en 1800kg)	—	405,-	19	839	○	○	○	—	—	—	○	—
Reservewiel op aluminium velg 195/70R14C LI102 (2200 tot 2800kg)	—	405,-	19	861	—	—	—	—	—	—	—	○
Reservewiel op aluminium velg 225/70R15C LI112 (1900kg en 2000kg)	—	455,-	23.5	1092	—	—	—	—	—	—	○	—
Reservewiel op stalen velg 185 R14C 8 PR (t/m 1600kg)	—	265,-	18	831	○	○	○	—	—	—	—	—
Reservewiel op stalen velg 185/70 R14 LI88 (t/m 2000kg)	—	265,-	18	835	—	—	—	—	—	—	—	○
Reservewiel op stalen velg 195 R14C LI106 (1700kg en 1800kg)	—	295,-	19.5	833	○	○	○	—	—	—	○	—



De installatie in de fabriek van optionele uitrusting verhoogt de feitelijke massa van het voertuig en verlaagt de nuttige massa. Het extra gewicht dat wordt aangegeven voor pakketten en optionele uitrusting geeft het extra gewicht aan in vergelijking met de standaarduitrusting van het betreffende model of de indeling. Het totale gewicht van de geselecteerde optionele uitrusting mag de door de fabrikant gespecificeerde massa voor de optionele uitrusting in de modeloverzichten niet overschrijden. Dit is een berekende waarde voor elk

model en elke indeling die Dethleffs gebruikt om het maximaal beschikbare gewicht voor in de fabriek gemonteerde optionele uitrusting te bepalen. Bij een verhoging van de technisch toelaatbare maximummassa wordt de door de fabrikant opgegeven massa voor optionele uitrusting verhoogd. Gedetailleerde informatie en uitleg over het gewicht is te vinden in de sectie "Wettelijke bepalingen".

Optionele uitrusting*

	in pakket aanwezig	Prijs € (incl. btw)	Meergewicht (kg)*	Code	460 EL	500 QSK	510 LE	530 FSK	540 QMK	550 ESK	560 FMK	730 FRK
Reservewiel op stalen velg 195/70 R14C (2200kg tot 2800kg)	—	305,-	20	860	—	—	—	—	—	—	—	○
Exterieur uitrusting												
Achterraam	—	610,-	4	1108	●	—	○	—	—	—	—	●
Cassetteluifel, dakmontage 3750 x 2500	—	1.525,-	25.5	6928	○	—	—	—	—	—	—	—
Cassetteluifel, dakmontage 4000 x 2500	—	1.730,-	27.5	6928	—	○	○	—	—	—	—	—
Cassetteluifel, dakmontage 4500 x 2500	—	1.730,-	30	6928	—	—	—	○	○	○	○	—
Cassetteluifel, dakmontage 6000 x 3000	—	2.440,-	54.6	6928	—	—	—	—	—	—	—	○
Eendelige toegangsdeur met raam	—	305,-	3	862	○	○	○	○	○	○	○	○
Inlegramen (behalve voor- en achterraam) ⁸⁾	—	1.115,-	3	7561	○	○	○	○	○	○	○	○
Voorraam	—	540,-	4	982	○	○	●	—	○	○	—	—
Voorraam bij indeling met toilet voor	—	505,-	5	855	—	—	—	○	—	—	○	○
XPS-isolatie voor, achter en zijwanden	—	1.115,-	20.1	179	—	○	○	○	○	—	—	—
XPS-isolatie voor, achter en zijwanden	—	1.115,-	22.8	179	—	—	—	—	—	○	○	—
XPS-isolatie voor, achter en zijwanden	—	1.115,-	25	179	—	—	—	—	—	—	—	○
XPS-isolatie voor, achter en zijwanden	—	915,-	17.6	179	○	—	—	—	—	—	—	—
Exterieur design												
Bumper met verhoogde opzetdelen en dakreling	—	1.015,-	11	624	○	○	○	○	○	○	○	○
Gladde beplating in titaan-zilver metallic	—	2.035,-	18.7	659	○	—	—	—	—	—	—	—
Gladde beplating in titaan-zilver metallic	—	2.540,-	21.3	659	—	○	○	○	○	—	—	—
Gladde beplating in titaan-zilver metallic	—	2.540,-	24.1	659	—	—	—	—	—	○	○	—
Gladde beplating in titaan-zilver metallic	—	2.540,-	26.4	659	—	—	—	—	—	—	—	○
Gladde beplating wit	—	1.625,-	18.7	443	○	—	—	—	—	—	—	—
Gladde beplating wit	—	2.035,-	21.3	443	—	○	○	○	○	—	—	—
Gladde beplating wit	—	2.035,-	24.1	443	—	—	—	—	—	○	○	—
Gladde beplating wit	—	2.035,-	26.4	443	—	—	—	—	—	—	—	○
Rangeergrepen in chromen uitvoering	—	150,-	0	754	○	○	○	○	○	○	○	○
Voorzijde met verhoogde opzetdelen en dakreling	—	1.015,-	1	627	○	○	○	○	○	○	○	○
Bagageluisen												
Serviceluis 1069 x 299 links achter	—	355,-	2	1085	—	—	—	—	—	—	—	○
Serviceluis 1069 x 299 links voor	—	355,-	2	1083	—	—	○	—	—	—	—	—
Serviceluis 1069 x 299 rechts achter	—	355,-	2	1086	—	—	—	—	—	—	—	○
Serviceluis 1069 x 299 rechts voor	—	355,-	2	1084	—	—	○	—	—	—	—	—
Serviceluis 1550 x 1050 met raam	—	915,-	8	9486	—	—	—	—	○	—	—	—
Serviceluis 648 x 348 links voor	—	305,-	2	1071	—	—	—	—	●	○	—	—
Serviceluis 749 x 297 links achter	—	305,-	2	1077	○	—	—	—	—	—	—	—
Serviceluis 749 x 297 rechts achter	—	305,-	2	1078	○	—	—	—	—	—	—	—
Serviceluis 997 x 419 links voor	—	355,-	2.2	1079	—	—	—	—	—	○	●	●
Interieur design												
Galaxy	—		0	11269	○	○	○	○	○	○	○	○
Mount	—		0	11270	○	○	○	○	○	○	○	○
Textiel uitrusting												
7-zone-matras links met watergelopleg	—	255,-	2	8215	○	—	○	—	—	○	—	—
7-zone-matras met watergelopleg	—	455,-	4	8214	—	○	—	○	○	—	○	○



De installatie in de fabriek van optionele uitrusting verhoogt de feitelijke massa van het voertuig en verlaagt de nuttige massa. Het extra gewicht dat wordt aangegeven voor pakketten en optionele uitrusting geeft het extra gewicht aan in vergelijking met de standaarduitrusting van het betreffende model of de indeling. Het totale gewicht van de geselecteerde optionele uitrusting mag de door de fabrikant gespecificeerde massa voor de optionele uitrusting in de modeloverzichten niet overschrijden. Dit is een berekende waarde voor elk

model en elke indeling die Dethleffs gebruikt om het maximaal beschikbare gewicht voor in de fabriek gemonteerde optionele uitrusting te bepalen. Bij een verhoging van de technisch toelaatbare maximummassa wordt de door de fabrikant opgegeven massa voor optionele uitrusting verhoogd. Gedetailleerde informatie en uitleg over het gewicht is te vinden in de sectie "Wettelijke bepalingen".

Optionele uitrusting*

	in pakket aanwezig	Prijs € (incl. btw)	Meergewicht (kg)*	Code	460 EL	500 QSK	510 LE	530 FSK	540 QMK	550 ESK	560 FMK	730 FRK
7-zone-matras rechts met watergelopleg	—	255,-	5	8216	○	—	○	—	—	○	—	—
Hoekhoofdsteunen voor rondzitgroep	—	200,-	2	9236	—	—	—	—	○	—	○	○
Tapijtset	—	560,-	8.5	513	○	○	○	○	○	○	○	○
Meubelvarianten												
Bedombouw éénpersoonsbedden naar tweepersoonsbed	—	355,-	5	685	○	—	○	—	—	○	—	—
Lattenbodem met verstelbaar hoofdeinde	—	140,-	1	871	○	—	○	—	—	○	—	—
Stapelbed met 2 bedden, niet opklapbaar, i.p.v. zitgroep	—	355,-	0	9775	—	—	—	—	—	—	—	○
Stapelbed met 3 bedden (niet opklapbaar, geen serviceluik)	—	435,-	20	200	—	○	—	○	○	○	○	—
Interieur uitrusting												
Rookmelder	—	60,-	0.5	8949	○	○	○	○	○	○	○	○
Keuken												
Afzuigkap	—	255,-	3	785	○	○	○	○	○	○	○	○
Keukenblok met grote koelkast (156 l) en apart vriesvak	—	865,-	18	429	—	—	—	—	—	—	—	○
Oven	—	810,-	17	572	○	○	○	○	○	○	○	○
Sanitair												
Alternatieve toiletruimte	—	405,-	4	604	—	—	—	○	—	—	○	○
Multimedia												
Buitenstopcontact 12v/220v, tv/sat	—	275,-	1	611	○	○	○	○	○	○	○	○
Vlakbeeldscherm 22" incl. DVD en receiver	—	1.015,-	3.5	1103	○	○	○	○	○	○	○	○
Vorbereiding voor vlakbeeldscherm	—	305,-	2	678	○	○	○	○	○	○	○	○
Verwarming												
ALDE warmwaterverwarming	—	2.895,-	40	205	—	—	—	○	○	○	○	○
Elektrische vloerverwarming (bijverwarming)	—	915,-	9	387	○	○	○	○	○	○	○	○
Heteluchtverwarming Combi 4 G/E incl. digitaal bedieningspaneel	—	1.320,-	15	10480	○	○	○	—	—	—	—	—
Heteluchtverwarming Combi 6 G/E incl. digitaal bedieningspaneel	—	1.115,-	15	9427	—	—	—	○	○	○	○	○
Ringverwarming 12V voor Truma S 3004	—	255,-	2	177	○	○	○	—	—	—	—	—
Ringverwarming 12V voor Truma S 5004	—	200,-	2	178	—	—	—	○	○	○	○	○
Ultraheat (230 V) voor Truma S 3004	—	610,-	2	364	○	○	○	—	—	—	—	—
Ultraheat (230 V) voor Truma S 5004	—	610,-	2	422	—	—	—	○	○	○	○	○
Warmwater vloerverwarming (alleen icm optie 205) ⁹⁾	—	2.035,-	10	674	—	—	—	○	○	○	○	○
Airconditioning												
Airconditioning (dakmontage)	—	2.845,-	35	8145	○	○	○	○	○	○	○	○
Vorbereiding inbouw airconditioning	—	200,-	0	172	○	○	○	○	○	○	○	○
Elektra installatie												
Elektra Autark uitrusting	—	1.220,-	38	492	○	○	○	○	○	○	○	○
Indirecte verlichting	—	365,-	2	633	○	○	○	○	○	○	○	○
Watervoorziening												
Afvalwaterleidingen geïsoleerd en verwarmd	—	1.730,-	5	520	○	○	○	○	○	○	○	○
Buitendouche	—	255,-	2	396	○	○	○	○	○	○	○	○
City wateraansluiting	—	305,-	2	414	○	○	○	○	○	○	○	○
Douche uitrusting	—	305,-	5	1097	○	○	○	○	○	○	○	○



De installatie in de fabriek van optionele uitrusting verhoogt de feitelijke massa van het voertuig en verlaagt de nuttige massa. Het extra gewicht dat wordt aangegeven voor pakketten en optionele uitrusting geeft het extra gewicht aan in vergelijking met de standaarduitrusting van het betreffende model of de indeling. Het totale gewicht van de geselecteerde optionele uitrusting mag de door de fabrikant gespecificeerde massa voor de optionele uitrusting in de modeloverzichten niet overschrijden. Dit is een berekende waarde voor elk

model en elke indeling die Dethleffs gebruikt om het maximaal beschikbare gewicht voor in de fabriek gemonteerde optionele uitrusting te bepalen. Bij een verhoging van de technisch toelaatbare maximummassa wordt de door de fabrikant opgegeven massa voor optionele uitrusting verhoogd. Gedetailleerde informatie en uitleg over het gewicht is te vinden in de sectie "Wettelijke bepalingen".

Optionele uitrusting*

	in pakket aanwezig	Prijs € (incl. btw)	Meergewicht (kg)*	Code	460 EL	500 QSK	510 LE	530 FSK	540 QMK	550 ESK	560 FMK	730 FKR
Verswatertank 70 liter	—	200,-	2.5	592	○	○	○	○	○	○	○	○
Gasvoorziening												
Buitengasaansluiting	—	150,-	1	187	○	○	○	○	○	○	○	○
Duo Control met Crash Sensor en EisEx	—	560,-	2.5	784	○	○	○	○	○	○	○	○
Pakketten												
Douche pakket	—	505,-	7	6105	○	○	○	○	○	○	○	○
Mover autark pakket (enkelasser)	—	4.270,-	70	5560	○	○	○	○	○	○	○	—
Mover autark pakket (tandemasser)	—	6.405,-	98	5561	—	—	—	—	—	—	—	○
Styling pakket, wit	—	2.745,-	45.7	13254	○	—	—	—	—	—	—	—
Styling pakket, wit (enkelasser v.a. 490)	—	2.745,-	51.1	13254	—	—	—	—	—	○	○	—
Styling pakket, wit (enkelasser v.a. 490)	—	2.745,-	48.3	13254	—	○	○	○	○	—	—	—
Styling pakket, wit (tandemasser tot 2.800 kg)	—	2.235,-	47.4	13258	—	—	—	—	—	—	—	○
Styling pakket, wit (tandemasser)	—	3.355,-	43.4	13256	—	—	—	—	—	—	—	○
Styling pakket, zilver	—	3.355,-	45.7	13255	○	—	—	—	—	—	—	—
Styling pakket, zilver (enkelasser v.a. 490)	—	3.355,-	51.1	13255	—	—	—	—	—	○	○	—
Styling pakket, zilver (enkelasser v.a. 490)	—	3.355,-	48.3	13255	—	○	○	○	○	—	—	—
Styling pakket, zilver (tandemasser tot 2.800 kg)	—	2.440,-	47.4	13259	—	—	—	—	—	—	—	○
Styling pakket, zilver (tandemasser)	—	4.065,-	43.4	13257	—	—	—	—	—	—	—	○
Veiligheidspakket	—	1.015,-	7	8950	○	○	○	○	○	○	○	○
Water- & Elektra autark pakket (bij Combi verwarming)	—	1.115,-	40.5	9943	○	○	○	○	○	○	○	○
Water- en elektra autark pakket Combi 4	—	2.340,-	55.5	11031	○	○	○	—	—	—	—	—
Water- en elektra autark pakket Combi 6	—	2.035,-	55.5	11032	—	—	—	○	○	○	○	○
Wintercomfort pakket Combi 4	—	3.355,-	50.1	10479	—	○	○	—	—	—	—	—
Wintercomfort pakket Combi 4	—	3.355,-	47.6	10479	○	—	—	—	—	—	—	—
Wintercomfort pakket Combi 6	—	3.865,-	52.8	9536	—	—	—	—	—	○	○	—
Wintercomfort pakket Combi 6	—	3.865,-	55	9536	—	—	—	—	—	—	—	○
Wintercomfort pakket Combi 6	—	3.865,-	50.1	9536	—	—	—	○	○	—	—	—
Wintercomfort pakket SNOW	—	5.085,-	79	5459	—	—	—	—	—	—	—	○
Wintercomfort pakket SNOW	—	5.085,-	76.8	5459	—	—	—	—	—	○	○	—
Wintercomfort pakket SNOW	—	5.085,-	74.1	5459	—	—	—	○	○	—	—	—
Wintercomfort pakket SNOW PLUS	—	6.100,-	77.8	5551	—	—	—	—	—	○	○	—
Wintercomfort pakket SNOW PLUS	—	6.100,-	80	5551	—	—	—	—	—	—	—	○
Wintercomfort pakket SNOW PLUS	—	6.100,-	75.1	5551	—	—	—	○	○	—	—	—

○ Optionele uitrusting — Niet mogelijk ● Standaarduitrusting ◆ Verplicht △ Nog niet bekend op het moment van publicatie



De installatie in de fabriek van optionele uitrusting verhoogt de feitelijke massa van het voertuig en verlaagt de nuttige massa. Het extra gewicht dat wordt aangegeven voor pakketten en optionele uitrusting geeft het extra gewicht aan in vergelijking met de standaarduitrusting van het betreffende model of de indeling. Het totale gewicht van de geselecteerde optionele uitrusting mag de door de fabrikant gespecificeerde massa voor de optionele uitrusting in de modeloverzichten niet overschrijden. Dit is een berekende waarde voor elk

model en elke indeling die Dethleffs gebruikt om het maximaal beschikbare gewicht voor in de fabriek gemonteerde optionele uitrusting te bepalen. Bij een verhoging van de technisch toelaatbare maximummassa wordt de door de fabrikant opgegeven massa voor optionele uitrusting verhoogd. Gedetailleerde informatie en uitleg over het gewicht is te vinden in de sectie "Wettelijke bepalingen".

Nomad

Ervaring loont!

Met zijn omvangrijke uitrusting en zijn stijlvolle detailoplossingen is de Nomad de ideale caravan voor veeleisende kampeers. De highlight is toch wel het slimme chique lichtconcept "Light-Moments", dat sfeervol voor de beste stemming zorgt.

Bekleding



+ Ruby



+ Champion ○



+ Chromo ○

Meubeldecor



+ Noce Nagano

○ optioneel mogelijk

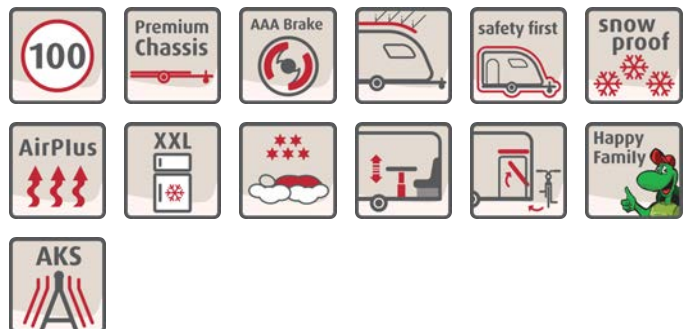
Technische info

Totale lengte ca.	691 - 942 cm
Totale breedte ca.	230 - 250 cm
Totale hoogte ca.	265 cm
Stahoogte in woongedeelte ca.	198 cm

Maximale waarden deels niet mogelijk voor alle modellen of alleen in combinatie met optionele uitrusting

De pluspunten

- + Voor ieder wat wils: grote keuze aan indelingen met éénpersoons- of tweepersoonsbedden
- + Een fraai exterieur design: met chique details zoals een designachterbumper met geïntegreerde verlichting, chromen sierlijsten op de zijwanden en rangeergrepen in chromen uitvoering
- + Je gewoon thuisvoelen: elegant interieurdesign met een sfeervol verlichtingsconcept
- + Koken zoals thuis: prima uitgeruste Gourmet keuken met een verlichte achterwand
- + Standaard goed: direct startklaar dankzij een omvangrijke standaarduitrusting



Nomad

Technische informatie



Nomad		460 EL	490 EST	510 LE	520 ELT	530 DR
Prijs € (incl. btw)	€	30.790,-	34.290,-	34.090,-	36.190,-	35.190,-
Standaard chassis		Lichtgewicht chassis, 1500 kg	Lichtgewicht chassis, 1500 kg	Lichtgewicht chassis, 1600 kg	Lichtgewicht chassis, 1700 kg	Lichtgewicht chassis, 1600 kg
Totale lengte ca.	cm	691	729	762	762	788
Opbouw lengte ca.	cm	550	590	630	630	650
Totale breedte ca.	cm	230	230	230	250	230
Totale hoogte ca.	cm	265	265	265	265	265
Omloopmaat voortent (cm)	cm	948	988	1028	1028	1048
Stahoogte in woongedeelte ca.	cm	198	198	198	198	198
Dikte vloer / wand / dak	mm	42 / 34 / 34	42 / 34 / 34	42 / 34 / 34	42 / 34 / 34	42 / 34 / 34
Bandenmaat		185 R14C 8PR	185 R14C 8PR	185 R14C 8PR	195 R14C L1106	185 R14C 8PR
Bedmaat voor L x B ca.	cm	200 x 85 / 190 x 85 / 190 x 210 ○	200 x 85 / 190 x 85 / 190 x 210 ○	210 x 135	200 x 85 / 190 x 85 / 190 x 210 ○	205 x 150
Bedmaat midden L x B ca.	cm		185 x 90		185 x 90	
Bedmaat achter L x B ca.	cm	210 x 115		2x 200 x 85 / 200 x 215 ○		210 x 135
Slaapplaatsen		3	3	4	3	4
Gewicht in rijklare toestand (+/-5%)*	kg	1277 (1213 tot 1341)*	1327 (1261 tot 1393)*	1382 (1313 tot 1451)*	1492 (1417 tot 1567)*	1397 (1327 tot 1467)*
Door de fabrikant opgegeven massa voor optionele uitrusting*	kg	138	84	115	115	98
Technisch toelaatbare maximumgewicht*	kg	1500	1500	1600	1700	1600
Verwarming		S 3004, 3.5 kW Gas / Combi 4 G/E, 4 kW Gas/ elektrisch ○	Combi 4 G/E, 4 kW Gas/ elektrisch	S 3004, 3.5 kW Gas / Combi 4 G/E, 4 kW Gas/ elektrisch ○	Combi 6 G/E, 6 kW Gas/ elektrisch / warmwater verwarming, 6.4 kW Gas/ elektrisch ○	S 5004, 6 kW Gas / Combi 6 G/E, 6 kW Gas/ elektrisch ○ / warmwater verwarming, 6.4 kW Gas/ elektrisch ○
Koelkastinhoud (waarvan vriesvak) (l)	l	137 (15)	137 (15)	137 (15)	137 (15)	137 (15)



* INFO

De vermelde massa in rijklare toestand is een standaardwaarde die is vastgesteld in de typegoedkeuringsprocedure. Als gevolg van fabricagetoleranties kan de feitelijk gewogen massa in rijklare toestand afwijken van de hierboven vermelde waarde. Afwijkingen tot ± 5% van de massa in rijklare toestand zijn wettelijk toegestaan en mogelijk. Het toegestane verschil in kilogrammen staat tussen haakjes achter de massa in rijklare toestand. De massa die door de fabrikant wordt opgegeven voor optionele uitrusting is een berekende waarde voor elk type en elke indeling, die Dethleffs gebruikt om het maximaal beschikbare gewicht voor in de fabriek gemonteerde optionele uitrusting te bepalen. De beperking van de optionele uitrusting zorgt ervoor dat de minimale nuttige massa, d.w.z. de wettelijk voorgeschreven vrije massa voor bagage en achteraf gemonteerde accessoires, feitelijk beschikbaar

is voor het laadvermogen in de door Dethleffs geleverde voertuigen. Het feitelijke gewicht van uw voertuig vanaf fabriek kan alleen worden vastgesteld als het aan het einde van de productielijn wordt gewogen. Als de weging in uitzonderlijke gevallen aantoont dat het feitelijke laadvermogen door een toegestane gewichtsfwijking onder de minimale nuttige massa valt, bekijken we samen met uw handelspartner en u of we bijvoorbeeld de technisch toelaatbare maximummassa van het voertuig moeten verhogen of optionele uitrustingen moeten verwijderen. De technisch toelaatbare maximummassa van het voertuig mag niet worden overschreden. Gedetailleerde informatie en uitleg over het gewicht en de configuratie van het voertuig vindt u in de sectie "Wettelijke bepalingen".

Nomad

Technische informatie



Nomad	460 EL	490 EST	510 LE	520 ELT	530 DR
Afvalwatertank ca. l	22	22	22	22	22
Inhoud verswatertank totaal/ Inhoud verswatertank tijdens het rijden l	43 / 15	48 / 15	43 / 15	48 / 15	43 / 15
Stopcontacten 12 V/ 230 V/ USB	0 / 6 / 1	0 / 6 / 1	0 / 7 / 1	0 / 0 / 1	0 / 9 / 1

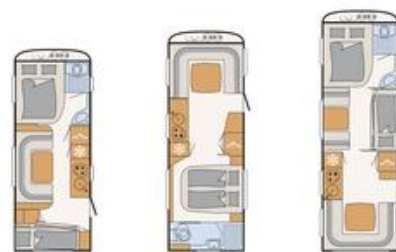


De vermelde massa in rijklare toestand is een standaardwaarde die is vastgesteld in de typegoedkeuringsprocedure. Als gevolg van fabricagetoleranties kan de feitelijk gewogen massa in rijklare toestand afwijken van de hierboven vermelde waarde. Afwijkingen tot $\pm 5\%$ van de massa in rijklare toestand zijn wettelijk toegestaan en mogelijk. Het toegestane verschil in kilogrammen staat tussen haakjes achter de massa in rijklare toestand. De massa die door de fabrikant wordt opgegeven voor optionele uitrusting is een berekende waarde voor elk type en elke indeling, die Dethleffs gebruikt om het maximaal beschikbare gewicht voor in de fabriek gemonteerde optionele uitrusting te bepalen. De beperking van de optionele uitrusting zorgt ervoor dat de minimale nuttige massa, d.w.z. de wettelijk voorgeschreven vrije massa voor bagage en achteraf gemonteerde accessoires, feitelijk beschikbaar

is voor het laadvermogen in de door Dethleffs geleverde voertuigen. Het feitelijke gewicht van uw voertuig vanaf fabriek kan alleen worden vastgesteld als het aan het einde van de productielijn wordt gewogen. Als de weging in uitzonderlijke gevallen aantoont dat het feitelijke laadvermogen door een toegestane gewichtsfwijking onder de minimale nuttige massa valt, bekijken we samen met uw handelspartner en u of we bijvoorbeeld de technisch toelaatbare maximummassa van het voertuig moeten verhogen of optionele uitrustingen moeten verwijderen. De technisch toelaatbare maximummassa van het voertuig mag niet worden overschreden. Gedetailleerde informatie en uitleg over het gewicht en de configuratie van het voertuig vindt u in de sectie "Wettelijke bepalingen".

Nomad

Technische informatie



Nomad		560 FMK	650 RQT	730 FKR
Prijs € (incl. btw)	€	36.690,-	40.490,-	43.590,-
Standaard chassis		Lichtgewicht chassis, 1700 kg	Lichtgewicht chassis, 2000 kg	Lichtgewicht chassis, 2200 kg
Totale lengte ca.	cm	818	872	942
Opbouw lengte ca.	cm	675	735	805
Totale breedte ca.	cm	250	250	250
Totale hoogte ca.	cm	265	265	265
Omloopmaat voortent (cm)	cm	1078	1138	1208
Stahoogte in woongedeelte ca.	cm	198	198	198
Dikte vloer / wand / dak	mm	42 / 34 / 34	42 / 34 / 34	42 / 34 / 34
Bandenmaat		195 R14C LI106	185/70 R14 LI88	195/70 R14C LI104
Bedmaat voor L x B ca.	cm	200 x 155	230 x 155	200 x 155
Bedmaat midden L x B ca.	cm	230 x 115	200 x 155	200 x 75 / 2x 195 x 75 / 2x 195 x 75 ○ / 230 x 155
Bedmaat achter L x B ca.	cm	195 x 70 / 190 x 75 / 195 x 75 ○ / 195 x 80 ○ / 195 x 70 ○		
Slaapplaatsen		5 / 6 ○	4	7 / 8 ○
Gewicht in rijklare toestand (+/-5%)*	kg	1552 (1474 tot 1630)*	1763 (1675 tot 1851)*	1858 (1765 tot 1951)*
Door de fabrikant opgegeven massa voor optionele uitrusting*	kg	31	124	192
Technisch toelaatbare maximumgewicht*	kg	1700	2000	2200

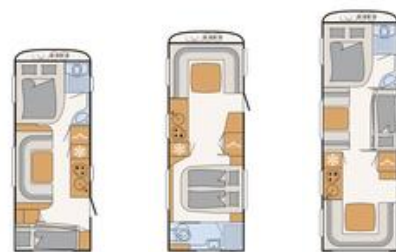


De vermelde massa in rijklare toestand is een standaardwaarde die is vastgesteld in de typegoedkeuringsprocedure. Als gevolg van fabricagetoleranties kan de feitelijk gewogen massa in rijklare toestand afwijken van de hierboven vermelde waarde. Afwijkingen tot ± 5% van de massa in rijklare toestand zijn wettelijk toegestaan en mogelijk. Het toegestane verschil in kilogrammen staat tussen haakjes achter de massa in rijklare toestand. De massa die door de fabrikant wordt opgegeven voor optionele uitrusting is een berekende waarde voor elk type en elke indeling, die Dethleffs gebruikt om het maximaal beschikbare gewicht voor in de fabriek gemonteerde optionele uitrusting te bepalen. De beperking van de optionele uitrusting zorgt ervoor dat de minimale nuttige massa, d.w.z. de wettelijk voorgeschreven vrije massa voor bagage en achteraf gemonteerde accessoires, feitelijk beschikbaar

is voor het laadvermogen in de door Dethleffs geleverde voertuigen. Het feitelijke gewicht van uw voertuig vanaf fabriek kan alleen worden vastgesteld als het aan het einde van de productielijn wordt gewogen. Als de weging in uitzonderlijke gevallen aantoont dat het feitelijke laadvermogen door een toegestane gewichtsfwijking onder de minimale nuttige massa valt, bekijken we samen met uw handelspartner en u of we bijvoorbeeld de technisch toelaatbare maximummassa van het voertuig moeten verhogen of optionele uitrustingen moeten verwijderen. De technisch toelaatbare maximummassa van het voertuig mag niet worden overschreden. Gedetailleerde informatie en uitleg over het gewicht en de configuratie van het voertuig vindt u in de sectie "Wettelijke bepalingen".

Nomad

Technische informatie



Nomad		560 FMK	650 RQT	730 FKR
Verwarming		S 5004, 6 kW Gas / Combi 6 G/E, 6 kW Gas/ elektrisch ○ / warmwater verwarming, 6.4 kW Gas/ elektrisch ○	S 5004, 6 kW Gas / Combi 6 G/E, 6 kW Gas/ elektrisch ○ / warmwater verwarming, 6.4 kW Gas/ elektrisch ○	S 5004, 6 kW Gas / Combi 6 G/E, 6 kW Gas/ elektrisch ○ / warmwater verwarming, 6.4 kW Gas/ elektrisch ○
Koelkastinhoud (waarvan vriesvak) (l)	l	137 (15)	137 (15)	86 (11) / 156 (29) ○
Afvalwatertank ca. l	l	22	22	22
Inhoud verswatertank totaal/ Inhoud verswatertank tijdens het rijden	l	43 / 15	43 / 15	43 / 15
Stopcontacten 12 V/ 230 V/ USB		0 / 9 / 3	0 / 9 / 1	0 / 10 / 3

○ Optionele uitrusting — Niet mogelijk ● Standaarduitrusting ◆ Verplicht △ Nog niet bekend op het moment van publicatie



De vermelde massa in rijklare toestand is een standaardwaarde die is vastgesteld in de typegoedkeuringsprocedure. Als gevolg van fabricagetoleranties kan de feitelijk gewogen massa in rijklare toestand afwijken van de hierboven vermelde waarde. Afwijkingen tot ± 5% van de massa in rijklare toestand zijn wettelijk toegestaan en mogelijk. Het toegestane verschil in kilogrammen staat tussen haakjes achter de massa in rijklare toestand. De massa die door de fabrikant wordt opgegeven voor optionele uitrusting is een berekende waarde voor elk type en elke indeling, die Dethleffs gebruikt om het maximaal beschikbare gewicht voor in de fabriek gemonteerde optionele uitrusting te bepalen. De beperking van de optionele uitrusting zorgt ervoor dat de minimale nuttige massa, d.w.z. de wettelijk voorgeschreven vrije massa voor bagage en achteraf gemonteerde accessoires, feitelijk beschikbaar

is voor het laadvermogen in de door Dethleffs geleverde voertuigen. Het feitelijke gewicht van uw voertuig vanaf fabriek kan alleen worden vastgesteld als het aan het einde van de productielijn wordt gewogen. Als de weging in uitzonderlijke gevallen aantoont dat het feitelijke laadvermogen door een toegestane gewichtsfwijking onder de minimale nuttige massa valt, bekijken we samen met uw handelspartner en u of we bijvoorbeeld de technisch toelaatbare maximummassa van het voertuig moeten verhogen of optionele uitrustingen moeten verwijderen. De technisch toelaatbare maximummassa van het voertuig mag niet worden overschreden. Gedetailleerde informatie en uitleg over het gewicht en de configuratie van het voertuig vindt u in de sectie "Wettelijke bepalingen".

Standaard uitvoering

	460 EL	490 EST	510 LE	520 ELT	530 DR	560 FMK	650 RQT	730 FKR
Chassis								
Banden op stalen velg 185 R14C 8 PR	●	●	●	—	●	—	—	—
Banden op stalen velg 185/70 R14 (tot 2.000 kg)	—	—	—	—	—	—	●	—
Chassis verzinkt en oplooppremssysteem met terugrijautomaat	●	●	●	●	●	●	●	●
Premium band 195R14C (met stalen velg bij 1.700 kg en 1.800 kg)	—	—	—	●	—	●	—	—
Tandemasser op Premium Band 195/70 R14 C L1104 (met stalen velgen bij 2.200 kg tot 2.800 kg)	—	—	—	—	—	—	—	●
Chassis uitrusting								
AAA zelfnastellende remmen	●	●	●	●	●	●	●	●
Hoogwaardige merkbanden, voldoen aan norm Tempo 100	●	●	●	●	●	●	●	●
Lichtgewicht verzonken stabiele uitdraaisteunen	●	●	●	●	●	●	●	●
Octagon asschokbrekers	●	●	●	●	●	●	●	●
Stabilisatorkoppeling	●	●	●	●	●	●	●	●
Wieldoppen	●	●	●	●	●	●	●	●
Exterieur uitrusting								
Aanbouwdelen aan de voorzijde met LFI techniek, stootvast, stabiel en reparatievriendelijk	●	●	●	●	●	●	●	●
Bestendiger GFK dak	●	●	●	●	●	●	●	●
Dakluik Midi Heki inclusief baldakijn en verlichting	●	●	●	●	●	●	●	●
Dakluik Mini Heki	●	●	●	●	●	●	●	●
Disselbak voor 2 x 11 kg gasflessen	●	●	●	●	●	●	●	●
Disselbakbodem voorzien van een stabiele aluminium traanplaat	●	●	●	●	●	●	●	●
Disselbakklep verticaal te openen	●	●	●	●	●	●	●	●
Eendelige toegangsdeur met raam	●	●	●	●	●	●	●	●
Geïsoleerde wielkasten	●	●	●	●	●	●	●	●
Hordeur	●	●	●	●	●	●	●	●
Openslaande en geïsoleerde ramen (in graphit grijs) en voorzien van een combicassette rollo	●	●	●	●	●	●	●	●
Reservewielhouder in de disselbak	●	●	●	●	●	●	●	●
Uitzetbaar raam in de toiletruimte	—	●	—	—	—	●	●	●
Zijskirts met geïntegreerde markeringsverlichting	●	●	●	●	●	●	●	●
Exterieur design								
Beplating zijwanden in hamerslag wit	●	●	●	●	●	●	●	●
Rangeergrepen in chromen uitvoering	●	●	●	●	●	●	●	●
Voor- en achterzijde in gladde witte beplating	●	●	●	●	●	●	●	●
Bagageluiken								
Serviceluik 648 x 348 rechts voor	—	—	—	—	●	—	—	—
Serviceluik 997 x 419 rechts achter	—	—	●	—	—	—	●	—
Serviceluik 997 x 419 rechts voor	●	●	—	●	—	—	—	—
Interieur design								
Noce Nagano	●	●	●	●	●	●	●	●
Ruby	●	●	●	●	●	●	●	●
Textiel uitrusting								
7-zone-matras links van klimaatregulerend materiaal	●	●	●	●	—	—	—	—
7-zone-matras rechts van klimaatregulerend materiaal	●	●	●	●	—	—	—	—
7-zone-tweepersoonsmatras van klimaatregulerend materiaal	—	—	—	—	●	●	●	●
Meubelvarianten								
Airplus systeem - perfecte luchtcirculatie en ventilatie achter de bovenkasten en het aanrecht	●	●	●	●	●	●	●	●
Eénkoloms tafelpoot, in hoogte verstelbaar	—	—	—	●	●	●	●	●
Speciale lattenbodem, met rubbers vastgezette en flexibele latten, opklapbaar voor optimaal bereik van de opbergruimte	●	●	●	●	●	●	●	●
Stapelbed met 2 bedden (niet opklapbaar)	—	—	—	—	—	—	—	●
Stapelbed met 2 slaappleatsen, onderste bed opklapbaar	—	—	—	—	—	●	—	—
Stapelbed met uitvalbescherming en trapje	—	—	—	—	—	●	—	●
Zitgroep ombouwbaar tot bed	●	●	●	●	●	●	●	●

Standaard uitvoering

	460 EL	490 EST	510 LE	520 ELT	530 DR	560 FMK	650 RQT	730 FKR
Keuken								
Grote koelkast met 137 liter inhoud en 15 liter vriesvak	●	●	●	●	●	●	●	—
Indirecte verlichting onder het keukenblad	●	●	●	●	●	●	●	●
Keukenbladverbreding	—	—	—	—	—	—	●	●
Praktisch, 3 pits kooktoestel met elektrische ontsteking	●	●	●	●	●	●	●	●
Praktische apothekerskast (indelingsafhankelijk)	●	●	●	●	●	●	●	●
Royale schuifladen met softclose sluiting	●	●	●	●	●	●	●	●
Ruime koelkast met 86 liter inhoud en 11 liter vriesvak	—	—	—	—	—	—	—	●
Sanitair								
Dakluik met muggenhor	●	●	●	●	●	●	●	●
Douchevloer	●	●	●	●	●	●	●	●
Geïntegreerde design wastafel uit mineraalstof	●	●	●	●	●	●	●	●
Verwarming								
Gasverwarming S 3004	●	—	●	—	—	—	—	—
Gasverwarming S 5004	—	—	—	—	●	●	●	●
Ringverwarming	●	●	●	●	●	●	●	●
Elektra installatie								
12 V stroomvoorziening in de hele caravan	●	●	●	●	●	●	●	●
CEE buitenaansluiting voor 230 V boordtechniek	●	●	●	●	●	●	●	●
Compact elektroblok met 230 V zekeringsautomaat in de kledingkast inclusief krachtige 340 W omvormer	●	●	●	●	●	●	●	●
Indirecte verlichting	●	●	●	●	●	●	●	●
LED lichtrailstelsysteem 12 V (bij hoofdeinde bed en de zitgroep)	●	●	●	●	●	●	●	●
USB stopcontact in de verlichtingsrail	●	●	●	●	●	●	●	●
Verlichte achterwand in de keuken	●	●	●	●	●	●	●	●
Voortentverlichting 12v	●	●	●	●	●	●	●	●
Watervoorziening								
Elektrische watervoorziening	●	●	●	●	●	●	●	●
Verrijdbare 22 liter vuilwatertank	●	●	●	●	●	●	●	●
Verswatertank 38 liter	●	●	●	●	●	●	●	●
Warmwatervoorziening Truma Therme	●	—	●	—	●	●	●	●

Pakketten Nomad

Pakketten	Styling pakket, wit (13254)	Styling pakket, wit (enkelasser v.a. 490) (13254)	Styling pakket, wit (enkelasser v.a. 490) (13254)	Styling pakket, wit (tandemasser) (13256)	Styling pakket, wit (tandemasser) (13256)	Styling pakket, wit (tandemasse tot 2.800 kg) (13258)
Gladde beplating wit	x					
Aluminium velgen 17" in Dethleffs design	x	x	x			
Disselafdekking	x	x	x	x	x	x
Bigfoots (4 stuks)	x	x	x	x	x	x
Neuswiel met kogeldrukmeter	x	x	x	x	x	x
Rangeergrepen in chromen uitvoering	x	x	x	x	x	x
Bumper met verhoogde opzetzijden en dakreling	x	x	x	x	x	x
Voorzijde met verhoogde opzetzijden en dakreling	x	x	x	x	x	x
Gladde beplating wit		x				
Gladde beplating wit			x	x		
Aluminium velgen 17" in Dethleffs design				x	x	
Gladde beplating wit					x	x
Banden op aluminium velgen 195/70 R14C (2.200-2.800 kg)						x
Totaalprijs pakket €	5.295,-	5.705,-	5.705,-	6.570,-	6.570,-	5.755,-
Voordeelprijs €	2.745,-	2.745,-	2.745,-	3.355,-	3.355,-	2.235,-
Uw voordeel €	2.550,-	2.960,-	2.960,-	3.215,-	3.215,-	3.520,-
Meergewicht (kg)*	45.7	48.3	51.1	41.1	43.4	47.4



De installatie in de fabriek van optionele uitrusting verhoogt de feitelijke massa van het voertuig en verlaagt de nuttige massa. Het extra gewicht dat wordt aangegeven voor pakketten en optionele uitrusting geeft het extra gewicht aan in vergelijking met de standaarduitrusting van het betreffende model of de indeling. Het totale gewicht van de geselecteerde optionele uitrusting mag de door de fabrikant gespecificeerde massa voor de optionele uitrusting in de modeloverzichten niet overschrijden. Dit is een berekende waarde voor elk

model en elke indeling die Dethleffs gebruikt om het maximaal beschikbare gewicht voor in de fabriek gemonteerde optionele uitrusting te bepalen. Bij een verhoging van de technisch toelaatbare maximummassa wordt de door de fabrikant opgegeven massa voor optionele uitrusting verhoogd. Gedetailleerde informatie en uitleg over het gewicht is te vinden in de sectie "Wettelijke bepalingen".

Pakketten	Styling pakket, zilver (13255)	Styling pakket, zilver (enkelasser v.a. 490) (13255)	Styling pakket, zilver (enkelasser v.a. 490) (13255)	Styling pakket, zilver (tandemasser) (13257)	Styling pakket, zilver (tandemasser) (13257)	Styling pakket, zilver (tandemasser tot 2.800 kg) (13259)
Gladde beplating in titaan-zilver metallic	x					
Aluminium velgen 17" in Dethleffs design	x	x	x			
Disselafdekking	x	x	x	x	x	x
Bigfoots (4 stuks)	x	x	x	x	x	x
Neuswiel met kogeldrukmeter	x	x	x	x	x	x
Rangeergrepen in chromen uitvoering	x	x	x	x	x	x
Bumper met verhoogde opzetdelen en dakreling	x	x	x	x	x	x
Voorzijde met verhoogde opzetdelen en dakreling	x	x	x	x	x	x
Gladde beplating in titaan-zilver metallic		x				
Gladde beplating in titaan-zilver metallic			x	x		
Aluminium velgen 17" in Dethleffs design				x	x	
Gladde beplating in titaan-zilver metallic					x	x
Banden op aluminium velgen 195/70 R14C (2.200-2.800 kg)						x
Totaalprijs pakket €	5.705,-	6.210,-	6.210,-	7.075,-	7.075,-	6.260,-
Voordeelprijs €	3.355,-	3.355,-	3.355,-	4.065,-	4.065,-	2.440,-
Uw voordeel €	2.350,-	2.855,-	2.855,-	3.010,-	3.010,-	3.820,-
Meergewicht (kg)*	45.7	48.3	51.1	41.1	43.4	47.4



De installatie in de fabriek van optionele uitrusting verhoogt de feitelijke massa van het voertuig en verlaagt de nuttige massa. Het extra gewicht dat wordt aangegeven voor pakketten en optionele uitrusting geeft het extra gewicht aan in vergelijking met de standaarduitrusting van het betreffende model of de indeling. Het totale gewicht van de geselecteerde optionele uitrusting mag de door de fabrikant gespecificeerde massa voor de optionele uitrusting in de modeloverzichten niet overschrijden. Dit is een berekende waarde voor elk

model en elke indeling die Dethleffs gebruikt om het maximaal beschikbare gewicht voor in de fabriek gemonteerde optionele uitrusting te bepalen. Bij een verhoging van de technisch toelaatbare maximummassa wordt de door de fabrikant opgegeven massa voor optionele uitrusting verhoogd. Gedetailleerde informatie en uitleg over het gewicht is te vinden in de sectie "Wettelijke bepalingen".

Pakketten	Wintercomfor	Wintercomfor	Wintercomfor	Wintercomfor	Wintercomfor	Wintercomfo
	pakket Combi 4 (10479)	pakket Combi 4 (10479)	pakket Combi 6 (9536)	pakket Combi 6 (9536)	pakket Combi 6 (9536)	pakket bij Combi verwarming (10481)
Digitaal bedienpaneel voor Combiverwarming (alleen G/E)	x	x	x	x	x	
Elektrische vloerverwarming (bijverwarming)	x	x	x	x	x	x
Afvalwaterleidingen geïsoleerd en verwarmd	x	x	x	x	x	x
Geïsoleerde verwarmingsbuizen	x	x	x	x	x	x
XPS-isolatie voor, achter en zijwanden	x					
Heteluchtverwarming Combi 4 G/E incl. digitaal bedieningspaneel	x	x				
XPS-isolatie voor, achter en zijwanden		x	x			x
Heteluchtverwarming Combi 6 G/E incl. digitaal bedieningspaneel			x	x	x	
XPS-isolatie voor, achter en zijwanden				x		
XPS-isolatie voor, achter en zijwanden					x	
Totaalprijs pakket €						3.840,-
Voordeelprijs €	3.355,-	3.355,-	3.865,-	3.865,-	3.865,-	2.540,-
Uw voordeel €						1.300,-
Meergewicht (kg)*	47.6	50.1	50.1	52.8	55	35.1

Pakketten	Wintercomfor	Wintercomfor	Wintercomfor	Wintercomfor	Wintercomfor	Wintercomfo
	pakket SNOW (5459)	pakket SNOW (5459)	pakket SNOW (5459)	pakket SNOW PLUS (5551)	pakket SNOW PLUS (5551)	pakket SNOW PLUS (5551)
ALDE warmwaterverwarming	x	x	x	x	x	x
Elektrische vloerverwarming (bijverwarming)	x	x	x			
Afvalwaterleidingen geïsoleerd en verwarmd	x	x	x	x	x	x
XPS-isolatie voor, achter en zijwanden	x			x		
XPS-isolatie voor, achter en zijwanden		x			x	
XPS-isolatie voor, achter en zijwanden			x			x
Warmwater vloerverwarming (alleen icm optie 205)				x	x	x
Totaalprijs pakket €	6.655,-	6.655,-	6.655,-	7.775,-	7.775,-	7.775,-
Voordeelprijs €	5.085,-	5.085,-	5.085,-	6.100,-	6.100,-	6.100,-
Uw voordeel €	1.570,-	1.570,-	1.570,-	1.675,-	1.675,-	1.675,-
Meergewicht (kg)*	74.1	76.8	79	75.1	77.8	80



De installatie in de fabriek van optionele uitrusting verhoogt de feitelijke massa van het voertuig en verlaagt de nuttige massa. Het extra gewicht dat wordt aangegeven voor pakketten en optionele uitrusting geeft het extra gewicht aan in vergelijking met de standaarduitrusting van het betreffende model of de indeling. Het totale gewicht van de geselecteerde optionele uitrusting mag de door de fabrikant gespecificeerde massa voor de optionele uitrusting in de modeloverzichten niet overschrijden. Dit is een berekende waarde voor elk

model en elke indeling die Dethleffs gebruikt om het maximaal beschikbare gewicht voor in de fabriek gemonteerde optionele uitrusting te bepalen. Bij een verhoging van de technisch toelaatbare maximummassa wordt de door de fabrikant opgegeven massa voor optionele uitrusting verhoogd. Gedetailleerde informatie en uitleg over het gewicht is te vinden in de sectie "Wettelijke bepalingen".

Pakketten	Mover autark pakket (enkelasser) (5560)	Mover autark pakket (tandemasser) (5561)
Mover Enkelasser	x	
Elektra Autark uitrusting	x	x
Mover Tandemasser		x
Totaalprijs pakket €	5.085,-	7.320,-
Voordeelprijs €	4.270,-	6.405,-
Uw voordeel €	815,-	915,-
Meergewicht (kg)*	70	98

Pakketten	Water- en elektra autark pakket Combi 4 (11031)	Water- en elektra autark pakket Combi 6 (11032)	Water- & Elektra autark pakket (bij Combi verwarming) (9943)
Heteluchtverwarming Combi 4 G/E incl. digitaal bedieningspaneel	x		
Digitaal bedienpaneel voor Combiverwarming (alleen G/E)	x	x	
Elektra Autark uitrusting	x	x	x
Verswatertank 70 liter	x	x	x
Heteluchtverwarming Combi 6 G/E incl. digitaal bedieningspaneel		x	
Totaalprijs pakket €			1.420,-
Voordeelprijs €	2.340,-	2.035,-	1.115,-
Uw voordeel €			305,-
Meergewicht (kg)*	55.5	55.5	40.5

Veiligheidspakket (8950)	Prijs €
ATC (Alko trailer control)	965,-
Duo Control met Crash Sensor en EisEx	560,-
Rookmelder	60,-
Totaalprijs pakket	1.585,-
Voordeelprijs	1.015,-
Uw voordeel	570,-
Meergewicht (kg)*	7

Douche pakket (6105)	Prijs €
Douche uitrusting	305,-
City wateraansluiting	305,-
Totaalprijs pakket	610,-
Voordeelprijs	505,-
Uw voordeel	105,-
Meergewicht (kg)*	7

△ Nog niet bekend op het moment van publicatie



De installatie in de fabriek van optionele uitrusting verhoogt de feitelijke massa van het voertuig en verlaagt de nuttige massa. Het extra gewicht dat wordt aangegeven voor pakketten en optionele uitrusting geeft het extra gewicht aan in vergelijking met de standaarduitrusting van het betreffende model of de indeling. Het totale gewicht van de geselecteerde optionele uitrusting mag de door de fabrikant gespecificeerde massa voor de optionele uitrusting in de modeloverzichten niet overschrijden. Dit is een berekende waarde voor elk

model en elke indeling die Dethleffs gebruikt om het maximaal beschikbare gewicht voor in de fabriek gemonteerde optionele uitrusting te bepalen. Bij een verhoging van de technisch toelaatbare maximummassa wordt de door de fabrikant opgegeven massa voor optionele uitrusting verhoogd. Gedetailleerde informatie en uitleg over het gewicht is te vinden in de sectie "Wettelijke bepalingen".

Optionele uitrusting*

	in pakket aanwezig	Prijs € (incl. btw)	Meergewicht (kg)*	Code	460 EL	490 EST	510 LE	520 ELT	530 DR	560 FMK	650 RQT	730 FKR
Chassis												
Aluminium velgen 17" in Dethleffs design	—	965,-	10	11608	○	○	○	○	○	○	—	—
Aluminium velgen 17" in Dethleffs design	—	1.830,-	0	11609	—	—	—	—	—	—	○	○
Aluminium velgen 185 R14C, tot max. 1.600 kg	—	560,-	0	836	○	○	○	—	○	—	—	—
Aluminium velgen 195 R14C, 1.700 en 1.800 kg	—	590,-	2	838	○	○	○	○	○	○	—	—
Banden op aluminium velgen 185/70 R14, tot max. 2.000 kg	—	915,-	0	840	—	—	—	—	—	—	○	—
Banden op aluminium velgen 195/70 R14C (2.200-2.800 kg)	—	1.015,-	4	859	—	—	—	—	—	—	○	○
Gewichtsverhoging												
Gewichtsverhoging 1.600 kg	—	255,-	24	322	○	○	—	—	—	—	—	—
Gewichtsverhoging 1.700 kg (staal velgen 195R14C)	—	710,-	24	278	○	○	—	—	○	—	—	—
Gewichtsverhoging 1.700 kg (staal velgen 195R14C)	—	710,-	0.3	278	—	—	○	—	—	—	—	—
Gewichtsverhoging 1.800 kg (staal velgen 195R14C)	—	710,-	31.6	279	—	—	—	○	—	—	—	—
Gewichtsverhoging 1.800 kg (staal velgen 195R14C)	—	710,-	27	279	—	○	—	—	○	○	—	—
Gewichtsverhoging 1.800 kg (staal velgen 195R14C)	—	710,-	8	279	—	—	○	—	—	—	—	—
Gewichtsverhoging 1.900 kg (alu velgen 225/70R15C)	—	1.115,-	27	394	—	—	—	○	○	○	—	—
Gewichtsverhoging 2.000 kg (alu velgen 225/70R15C)	—	1.220,-	27	138	—	—	—	○	○	○	—	—
Gewichtsverhoging 2.200 kg (staal velgen 195/70R14C)	—	1.220,-	1.5	6351	—	—	—	—	—	—	○	—
Gewichtsverhoging 2.500 kg (staal velgen 195/70R14C)	—	1.220,-	1.5	496	—	—	—	—	—	—	○	—
Gewichtsverhoging 2.500 kg (staal velgen 195/70R14C)	—	1.220,-	0	496	—	—	—	—	—	—	—	○
Gewichtsverhoging 2.800 kg (staal velgen 195/70R14C)	—	1.220,-	24.9	7713	—	—	—	—	—	—	—	○
Chassis uitrusting												
Bigfoots (4 stuks)	—	170,-	1	6348	○	○	○	○	○	○	○	○
Disselafdekking	—	255,-	2	434	○	○	○	○	○	○	○	○
Neuswiel met kogeldrukmeter	—	100,-	2	10063	○	○	○	○	○	○	○	○
Pechset	—	150,-	1	620	○	○	○	○	○	○	○	○
Reservewiel op aluminium velg 185 R14C LI102 (t/m 1600kg)	—	395,-	17	837	○	○	○	—	○	—	—	—
Reservewiel op aluminium velg 185/70R14 LI88 (t/m 2000kg)	—	375,-	18	841	—	—	—	—	—	—	○	—
Reservewiel op aluminium velg 195 R14C LI106 (1700kg en 1800kg)	—	405,-	19	839	○	○	○	○	○	○	—	—
Reservewiel op aluminium velg 195/70R14C LI102 (2200 tot 2800kg)	—	405,-	19	861	—	—	—	—	—	—	○	○
Reservewiel op aluminium velg 225/70R15C LI112 (1900kg en 2000kg)	—	455,-	23.5	1092	—	—	—	○	—	○	—	—
Reservewiel op stalen velg 185 R14C 8 PR (t/m 1600kg)	—	265,-	18	831	○	○	○	—	○	—	—	—
Reservewiel op stalen velg 185/70 R14 LI88 (t/m 2000kg)	—	265,-	18	835	—	—	—	—	—	—	○	—
Reservewiel op stalen velg 195 R14C LI106 (1700kg en 1800kg)	—	295,-	19.5	833	○	○	○	○	○	○	—	—
Reservewiel op stalen velg 195/70 R14C (2200kg tot 2800kg)	—	305,-	20	860	—	—	—	—	—	—	○	○
Exterieur uitrusting												
Achterraam	—	610,-	4	1108	●	—	○	—	●	—	—	●
Cassetteluifel, dakmontage 3750 x 2500	—	1.525,-	25.5	6928	○	—	—	—	—	—	—	—
Cassetteluifel, dakmontage 4000 x 2500	—	1.730,-	27.5	6928	—	○	○	○	—	—	—	—
Cassetteluifel, dakmontage 4500 x 2500	—	1.730,-	30	6928	—	—	—	—	○	○	—	—
Cassetteluifel, dakmontage 5500 x 3000	—	2.440,-	50.6	6928	—	—	—	—	—	—	○	—
Cassetteluifel, dakmontage 6000 x 3000	—	2.440,-	54.6	6928	—	—	—	—	—	—	—	○
Inlegramen (behalve voor- en achterraam) ⁸⁾	—	1.115,-	3	7561	○	○	○	○	○	○	○	○



De installatie in de fabriek van optionele uitrusting verhoogt de feitelijke massa van het voertuig en verlaagt de nuttige massa. Het extra gewicht dat wordt aangegeven voor pakketten en optionele uitrusting geeft het extra gewicht aan in vergelijking met de standaarduitrusting van het betreffende model of de indeling. Het totale gewicht van de geselecteerde optionele uitrusting mag de door de fabrikant gespecificeerde massa voor de optionele uitrusting in de modeloverzichten niet overschrijden. Dit is een berekende waarde voor elk

model en elke indeling die Dethleffs gebruikt om het maximaal beschikbare gewicht voor in de fabriek gemonteerde optionele uitrusting te bepalen. Bij een verhoging van de technisch toelaatbare maximummassa wordt de door de fabrikant opgegeven massa voor optionele uitrusting verhoogd. Gedetailleerde informatie en uitleg over het gewicht is te vinden in de sectie "Wettelijke bepalingen".

Optionele uitrusting*

	in pakket aanwezig	Prijs € (incl. btw)	Meergewicht (kg)*	Code	460 EL	490 EST	510 LE	520 ELT	530 DR	560 FMK	650 RQT	730 FKR
Voorraam	—	540,-	4	982	○	○	●	○	○	—	●	—
Voorraam bij indeling met toilet voor	—	505,-	5	855	—	—	—	—	—	○	—	○
XPS-isolatie voor, achter en zijwanden	—	1.115,-	20.1	179	—	○	○	○	○	—	○	—
XPS-isolatie voor, achter en zijwanden	—	1.115,-	22.8	179	—	—	—	—	—	○	—	—
XPS-isolatie voor, achter en zijwanden	—	1.115,-	25	179	—	—	—	—	—	—	—	○
XPS-isolatie voor, achter en zijwanden	—	915,-	17.6	179	○	—	—	—	—	—	—	—
Exterieur design												
Bumper met verhoogde opzetdelen en dakreling	—	1.015,-	11	624	○	○	○	○	○	○	○	○
Gladde beplating in titaan-zilver metallic	—	2.035,-	18.7	659	○	—	—	—	—	—	—	—
Gladde beplating in titaan-zilver metallic	—	2.540,-	21.3	659	—	○	○	○	○	—	—	—
Gladde beplating in titaan-zilver metallic	—	2.540,-	24.1	659	—	—	—	—	—	○	○	—
Gladde beplating in titaan-zilver metallic	—	2.540,-	26.4	659	—	—	—	—	—	—	—	○
Gladde beplating wit	—	1.625,-	18.7	443	○	—	—	—	—	—	—	—
Gladde beplating wit	—	2.035,-	21.3	443	—	○	○	○	○	—	—	—
Gladde beplating wit	—	2.035,-	24.1	443	—	—	—	—	—	○	○	—
Gladde beplating wit	—	2.035,-	26.4	443	—	—	—	—	—	—	—	○
Voorzijde met verhoogde opzetdelen en dakreling	—	1.015,-	1	627	○	○	○	○	○	○	○	○
Bagageluiken												
Serviceluik 1069 x 299 links achter	—	355,-	2	1085	—	—	—	—	—	—	—	○
Serviceluik 1069 x 299 links voor	—	355,-	2	1083	—	—	○	—	—	—	—	—
Serviceluik 1069 x 299 rechts achter	—	355,-	2	1086	—	—	—	—	○	—	—	○
Serviceluik 1069 x 299 rechts voor	—	355,-	2	1084	—	—	○	—	—	—	○	—
Serviceluik 648 x 348 links voor	—	305,-	2	1071	—	—	—	○	○	—	—	—
Serviceluik 749 x 297 links achter	—	305,-	2	1077	○	—	—	—	—	—	—	—
Serviceluik 749 x 297 rechts achter	—	305,-	2	1078	○	—	—	—	—	—	—	—
Serviceluik 997 x 419 links voor	—	355,-	2.2	1079	—	—	—	○	—	●	—	●
Interieur design												
Champion	—		0	10489	○	○	○	○	○	○	○	○
Chromo	—		0	10488	○	○	○	○	○	○	○	○
Textiel uitrusting												
7-zone-matras links met watergelopleg	—	255,-	2	8215	○	○	○	○	—	—	—	—
7-zone-matras met watergelopleg	—	455,-	4	8214	—	—	—	—	○	○	○	○
7-zone-matras rechts met watergelopleg	—	255,-	5	8216	○	○	○	○	—	—	—	—
Hoekhoofdsteunen voor rondzitgroep	—	200,-	2	9236	—	—	—	—	○	○	○	○
Tapijtset	—	560,-	8.5	513	○	○	○	○	○	○	○	○
Meubelvarianten												
Bedombouw éénpersoonsbedden naar tweepersoonsbed	—	355,-	5	685	○	○	○	○	—	—	—	—
Lattenbodemp met verstelbaar hoofdeinde	—	140,-	1	871	○	○	○	○	—	—	—	—
Stapelbed met 2 bedden, niet opklapbaar, i.p.v. zitgroep	—	355,-	0	9775	—	—	—	—	—	—	—	○
Stapelbed met 3 bedden (niet opklapbaar, geen serviceluik)	—	435,-	20	200	—	—	—	—	—	○	—	—
Interieur uitrusting												
Rookmelder	—	60,-	0.5	8949	○	○	○	○	○	○	○	○
Keuken												



De installatie in de fabriek van optionele uitrusting verhoogt de feitelijke massa van het voertuig en verlaagt de nuttige massa. Het extra gewicht dat wordt aangegeven voor pakketten en optionele uitrusting geeft het extra gewicht aan in vergelijking met de standaarduitrusting van het betreffende model of de indeling. Het totale gewicht van de geselecteerde optionele uitrusting mag de door de fabrikant gespecificeerde massa voor de optionele uitrusting in de modeloverzichten niet overschrijden. Dit is een berekende waarde voor elk

model en elke indeling die Dethleffs gebruikt om het maximaal beschikbare gewicht voor in de fabriek gemonteerde optionele uitrusting te bepalen. Bij een verhoging van de technisch toelaatbare maximummassa wordt de door de fabrikant opgegeven massa voor optionele uitrusting verhoogd. Gedetailleerde informatie en uitleg over het gewicht is te vinden in de sectie "Wettelijke bepalingen".

Optionele uitrusting*

	in pakket aanwezig	Prijs € (incl. btw)	Meergewicht (kg)*	Code	460 EL	490 EST	510 LE	520 ELT	530 DR	560 FMK	650 RQT	730 FKR
Afzuigkap	—	255,-	3	785	○	○	○	○	○	○	○	○
Keukenblok met grote koelkast (156 l) en apart vriesvak	—	865,-	18	429	—	—	—	—	—	—	—	○
Oven	—	810,-	17	572	○	○	○	○	○	○	○	○
Sanitair												
Alternatieve toiletruimte	—	405,-	4	604	—	—	—	—	—	○	—	○
Multimedia												
Buitenstopcontact 12v/220v, tv/sat	—	275,-	1	611	○	○	○	○	○	○	○	○
Vlakbeeldscherm 22" incl. DVD en receiver	—	1.015,-	3.5	1103	○	○	○	○	○	○	○	○
Vorbereiding tv in slaapkamer	—	305,-	2	9360	—	—	—	—	—	—	○	—
Vorbereiding voor vlakbeeldscherm	—	305,-	2	678	○	○	○	○	○	○	○	○
Verwarming												
ALDE warmwaterverwarming	—	2.895,-	40	205	—	—	—	○	○	○	○	○
Elektrische vloerverwarming (bijverwarming)	—	915,-	9	387	○	○	○	○	○	○	○	○
Heluchtverwarming Combi 4 G/E incl. digitaal bedieningspaneel	—	1.320,-	15	10480	○	●	○	—	—	—	—	—
Heluchtverwarming Combi 6 G/E incl. digitaal bedieningspaneel	—	1.115,-	15	9427	—	—	—	●	○	○	○	○
Ringverwarming 12V voor Truma S 3004	—	255,-	2	177	○	—	○	—	—	—	—	—
Ringverwarming 12V voor Truma S 5004	—	200,-	2	178	—	—	—	—	○	○	○	○
Ultraheat (230 V) voor Truma S 3004	—	610,-	2	364	○	—	○	—	—	—	—	—
Ultraheat (230 V) voor Truma S 5004	—	610,-	2	422	—	—	—	—	○	○	○	○
Warmwater vloerverwarming (alleen icm optie 205) ⁹⁾	—	2.035,-	10	674	—	—	—	○	○	○	○	○
Airconditioning												
Airconditioning (dakmontage)	—	2.845,-	35	8145	○	○	○	○	○	○	○	○
Vorbereiding inbouw airconditioning	—	200,-	0	172	○	○	○	○	○	○	○	○
Elektra installatie												
Elektra Autark uitrusting	—	1.220,-	38	492	○	○	○	○	○	○	○	○
Watervoorziening												
Afvalwaterleidingen geïsoleerd en verwarmd	—	1.730,-	5	520	○	○	○	○	○	○	○	○
Buitendouche	—	255,-	2	396	○	○	○	○	○	○	○	○
City wateraansluiting	—	305,-	2	414	○	○	○	○	○	○	○	○
Douche uitrusting	—	305,-	5	1097	○	○	○	○	○	○	○	○
Verswatertank 70 liter	—	200,-	2.5	592	○	○	○	○	○	○	○	○
Gasvoorziening												
Buitengasaansluiting	—	150,-	1	187	○	○	○	○	○	○	○	○
Duo Control met Crash Sensor en EisEx	—	560,-	2.5	784	○	○	○	○	○	○	○	○
Pakketten												
Douche pakket	—	505,-	7	6105	○	○	○	○	○	○	○	○
Mover autark pakket (enkelasser)	—	4.270,-	70	5560	○	○	○	○	○	○	—	—
Mover autark pakket (tandemasser)	—	6.405,-	98	5561	—	—	—	—	—	—	○	○
Styling pakket, wit	—	2.745,-	45.7	13254	○	—	—	—	—	—	—	—
Styling pakket, wit (enkelasser v.a. 490)	—	2.745,-	51.1	13254	—	—	—	—	—	○	—	—
Styling pakket, wit (enkelasser v.a. 490)	—	2.745,-	48.3	13254	—	○	○	○	○	—	—	—
Styling pakket, wit (tandemasser tot 2.800 kg)	—	2.235,-	47.4	13258	—	—	—	—	—	—	—	○
Styling pakket, wit (tandemasser)	—	3.355,-	43.4	13256	—	—	—	—	—	—	—	○



De installatie in de fabriek van optionele uitrusting verhoogt de feitelijke massa van het voertuig en verlaagt de nuttige massa. Het extra gewicht dat wordt aangegeven voor pakketten en optionele uitrusting geeft het extra gewicht aan in vergelijking met de standaarduitrusting van het betreffende model of de indeling. Het totale gewicht van de geselecteerde optionele uitrusting mag de door de fabrikant gespecificeerde massa voor de optionele uitrusting in de modeloverzichten niet overschrijden. Dit is een berekende waarde voor elk

model en elke indeling die Dethleffs gebruikt om het maximaal beschikbare gewicht voor in de fabriek gemonteerde optionele uitrusting te bepalen. Bij een verhoging van de technisch toelaatbare maximummassa wordt de door de fabrikant opgegeven massa voor optionele uitrusting verhoogd. Gedetailleerde informatie en uitleg over het gewicht is te vinden in de sectie "Wettelijke bepalingen".

Optionele uitrusting*

	in pakket aanwezig	Prijs € (incl. btw)	Meergewicht (kg)*	Code	460 EL	490 EST	510 LE	520 ELT	530 DR	560 FMK	650 RQT	730 FKR
Styling pakket, wit (tandemasser)	—	3.355,-	41.1	13256	—	—	—	—	—	—	○	—
Styling pakket, zilver	—	3.355,-	45.7	13255	○	—	—	—	—	—	—	—
Styling pakket, zilver (enkelasser v.a. 490)	—	3.355,-	51.1	13255	—	—	—	—	—	○	—	—
Styling pakket, zilver (enkelasser v.a. 490)	—	3.355,-	48.3	13255	—	○	○	○	○	—	—	—
Styling pakket, zilver (tandemasser tot 2.800 kg)	—	2.440,-	47.4	13259	—	—	—	—	—	—	—	○
Styling pakket, zilver (tandemasser)	—	4.065,-	43.4	13257	—	—	—	—	—	—	—	○
Styling pakket, zilver (tandemasser)	—	4.065,-	41.1	13257	—	—	—	—	—	—	○	—
Veiligheidspakket	—	1.015,-	7	8950	○	○	○	○	○	○	○	○
Water- & Elektra autark pakket (bij Combi verwarming)	—	1.115,-	40.5	9943	—	○	—	○	—	—	—	—
Water- en elektra autark pakket Combi 4	—	2.340,-	55.5	11031	○	—	○	—	—	—	—	—
Water- en elektra autark pakket Combi 6	—	2.035,-	55.5	11032	—	—	—	—	○	○	○	○
Wintercomfort pakket Combi 4	—	3.355,-	47.6	10479	○	—	—	—	—	—	—	—
Wintercomfort pakket Combi 4	—	3.355,-	50.1	10479	—	—	○	—	—	—	—	—
Wintercomfort pakket Combi 6	—	3.865,-	55	9536	—	—	—	—	—	—	—	○
Wintercomfort pakket Combi 6	—	3.865,-	52.8	9536	—	—	—	—	—	○	—	—
Wintercomfort pakket Combi 6	—	3.865,-	50.1	9536	—	—	—	—	○	—	○	—
Wintercomfort pakket SNOW	—	5.085,-	76.8	5459	—	—	—	—	—	○	—	—
Wintercomfort pakket SNOW	—	5.085,-	74.1	5459	—	—	—	○	○	—	○	—
Wintercomfort pakket SNOW	—	5.085,-	79	5459	—	—	—	—	—	—	—	○
Wintercomfort pakket SNOW PLUS	—	6.100,-	75.1	5551	—	—	—	○	○	—	○	—
Wintercomfort pakket SNOW PLUS	—	6.100,-	77.8	5551	—	—	—	—	—	○	—	—
Wintercomfort pakket SNOW PLUS	—	6.100,-	80	5551	—	—	—	—	—	—	—	○
Wintercomfort pakket bij Combi verwarming	—	2.540,-	35.1	10481	—	○	—	○	—	—	—	—

○ Optionele uitrusting — Niet mogelijk ● Standaarduitrusting ◆ Verplicht △ Nog niet bekend op het moment van publicatie



De installatie in de fabriek van optionele uitrusting verhoogt de feitelijke massa van het voertuig en verlaagt de nuttige massa. Het extra gewicht dat wordt aangegeven voor pakketten en optionele uitrusting geeft het extra gewicht aan in vergelijking met de standaarduitrusting van het betreffende model of de indeling. Het totale gewicht van de geselecteerde optionele uitrusting mag de door de fabrikant gespecificeerde massa voor de optionele uitrusting in de modeloverzichten niet overschrijden. Dit is een berekende waarde voor elk

model en elke indeling die Dethleffs gebruikt om het maximaal beschikbare gewicht voor in de fabriek gemonteerde optionele uitrusting te bepalen. Bij een verhoging van de technisch toelaatbare maximummassa wordt de door de fabrikant opgegeven massa voor optionele uitrusting verhoogd. Gedetailleerde informatie en uitleg over het gewicht is te vinden in de sectie "Wettelijke bepalingen".

Beduin Scandinavia


Design, comfort en ruimte

De Beduin reist al sinds 1956 de wereld over. Betrouwbaar en comfortabel brengt hij caravanners met een voorliefde voor iets bijzonders naar het gewenste reisdoel. Een loftachtig ruimteconcept met duidelijke lijnen en natuurlijke materialen zorgen voor Scandinavische flair met een zweem aan luxe. Het nieuwe vlaggenschip van Dethleffs maakt kamperen met de caravan 365 dagen per jaar mogelijk. De krachtige warmwaterverwarming en de elektrische vloerverwarming standaard aan boord zorgen voor comfortabele warmte, ook bij temperaturen onder het vriespunt.

Bekleding



+ Amposta



+ Badalona



+ Tarragona

Meubeldecor



+ Amberes Oak

optioneel mogelijk

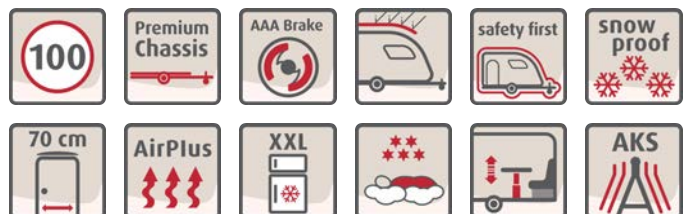
Technische info

Totale lengte ca.	768 - 901 cm
Totale breedte ca.	230 - 250 cm
Totale hoogte ca.	265 cm
Stahoogte in woongedeelte ca.	198 cm

Maximale waarden deels niet mogelijk voor alle modellen of alleen in combinatie met optionele uitrusting

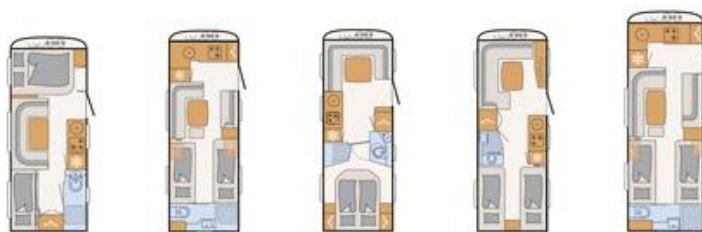
De pluspunten

- + Luxe uitrusting: standaard met warmwaterverwarming, elektrische vloerverwarming en zijwanden in gladde beplating
- + Voor de echte kookfans: kwalitatieve keukenuitrusting, een gasfornuis met oven en veel werkruimte
- + Uitnodigende ambiance: indirecte verlichting en een verlichte achterwand in de keuken zorgen voor een bijzondere sfeer
- + Onovertroffen comfort: hoogwaardige bekleding met een verfijnd gestikte stoffering nodigen uit om te relaxen
- + Komt u binnen: comfortabele instap dankzij de extra brede toegangsdeur, voorzien van een raam
- + Speciaal voor winterliefhebbers: met het optionele Winter Comfort pakket Premium bent u ook voorbereid op echt koude temperaturen



Beduin Scandinavia

Technische informatie



Beduin Scandinavia		540 QMK	550 BET	550 RD	550 SE	670 BET
Prijs € (incl. btw)	€	43.790,-	45.990,-	44.290,-	44.290,-	48.790,-
Standaard chassis		Lichtgewicht chassis, 1800 kg	Lichtgewicht chassis, 1800 kg	Lichtgewicht chassis, 1800 kg	Lichtgewicht chassis, 1800 kg	Lichtgewicht chassis, 2200 kg
Totale lengte ca.	cm	768	812	806	806	872
Opbouw lengte ca.	cm	650	675	675	675	735
Totale breedte ca.	cm	250	230	230	230	250
Totale hoogte ca.	cm	265	265	265	265	265
Omloopmaat voortent (cm)	cm	1048	1078	1078	1078	1138
Stahoogte in woongedeelte ca.	cm	198	198	198	198	198
Dikte vloer / wand / dak	mm	42 / 34 / 34	42 / 34 / 34	42 / 34 / 34	42 / 34 / 34	42 / 34 / 34
Bandenmaat		195 R14C LI106	195 R14C LI106	195 R14C LI106	195 R14C LI106	195/70 R14C LI104
Bedmaat voor L x B ca.	cm	195 x 135		220 x 110		
Bedmaat midden L x B ca.	cm	230 x 115	180 x 110		220 x 110	220 x 110
Bedmaat achter L x B ca.	cm	190 x 75 / 190 x 70	205 x 80 / 190 x 80 / 205 - 190 x 215 ○	195 x 150	2x 200 x 85 / 200 x 210	2x 200 x 85 / 200 x 230 ○
Slaapplaatsen		5	3	3	3	3
Gewicht in rijklare toestand (+/-5%)*	kg	1615 (1534 tot 1696)*	1645 (1563 tot 1727)*	1601 (1521 tot 1681)*	1546 (1469 tot 1623)*	1845 (1753 tot 1937)*
Door de fabrikant opgegeven massa voor optionele uitrusting*	kg	70	58	102	157	252
Technisch toelaatbare maximumgewicht*	kg	1800	1800	1800	1800	2200
Verwarming		warmwater verwarming, 6.4 kW Gas/ elektrisch	warmwater verwarming, 6.4 kW Gas/ elektrisch	warmwater verwarming, 6.4 kW Gas/ elektrisch	warmwater verwarming, 6.4 kW Gas/ elektrisch	warmwater verwarming, 6.4 kW Gas/ elektrisch
Koelkastinhoud (waarvan vriesvak) (l)	l	137 (15)	137 (15)	137 (15)	137 (15)	156 (29)
Afvalwatertank ca. l	l	22	22	22	22	22
Inhoud verswatertank totaal/ Inhoud verswatertank tijdens het rijden	l	53 / 15	53 / 15	53 / 15	53 / 15	53 / 15
Stopcontacten 12 V/ 230 V/ USB		0 / 7 / 3	0 / 7 / 1	0 / 8 / 1	0 / 7 / 1	0 / 9 / 1



* INFO

De vermelde massa in rijklare toestand is een standaardwaarde die is vastgesteld in de typegoedkeuringsprocedure. Als gevolg van fabricagetoleranties kan de feitelijk gewogen massa in rijklare toestand afwijken van de hierboven vermelde waarde. Afwijkingen tot ± 5% van de massa in rijklare toestand zijn wettelijk toegestaan en mogelijk. Het toegestane verschil in kilogrammen staat tussen haakjes achter de massa in rijklare toestand. De massa die door de fabrikant wordt opgegeven voor optionele uitrusting is een berekende waarde voor elk type en elke indeling, die Dethleffs gebruikt om het maximaal beschikbare gewicht voor in de fabriek gemonteerde optionele uitrusting te bepalen. De beperking van de optionele uitrusting zorgt ervoor dat de minimale nuttige massa, d.w.z. de wettelijk voorgeschreven vrije massa voor bagage en achteraf gemonteerde accessoires, feitelijk beschikbaar

is voor het laadvermogen in de door Dethleffs geleverde voertuigen. Het feitelijke gewicht van uw voertuig vanaf fabriek kan alleen worden vastgesteld als het aan het einde van de productielijn wordt gewogen. Als de weging in uitzonderlijke gevallen aantoont dat het feitelijke laadvermogen door een toegestane gewichtsafwijking onder de minimale nuttige massa valt, bekijken we samen met uw handelspartner en u of we bijvoorbeeld de technisch toelaatbare maximummassa van het voertuig moeten verhogen of optionele uitrustingen moeten verwijderen. De technisch toelaatbare maximummassa van het voertuig mag niet worden overschreden. Gedetailleerde informatie en uitleg over het gewicht en de configuratie van het voertuig vindt u in de sectie "Wettelijke bepalingen".

Beduin Scandinavia

Technische informatie



Beduin Scandinavia		690 BQT
Prijs € (incl. btw)	€	51.390,-
Standaard chassis		Lichtgewicht chassis, 2200 kg
Totale lengte ca.	cm	901
Opbouw lengte ca.	cm	765
Totale breedte ca.	cm	250
Totale hoogte ca.	cm	265
Omloopmaat voortent (cm)	cm	1163
Stahoogte in woongedeelte ca.	cm	198
Dikte vloer / wand / dak	mm	42 / 34 / 34
Bandenmaat		195/70 R14C LI104
Bedmaat voor L x B ca.	cm	
Bedmaat midden L x B ca.	cm	230 x 115
Bedmaat achter L x B ca.	cm	185 - 200 x 155
Slaapplaatsen		3
Gewicht in rijklare toestand (+/-5%)*	kg	1870 (1777 tot 1964)*
Door de fabrikant opgegeven massa voor optionele uitrusting*	kg	224
Technisch toelaatbare maximumgewicht*	kg	2200
Verwarming		warmwater verwarming, 6.4 kW Gas/ elektrisch
Koelkastinhoud (waarvan vriesvak) (l)	l	156 (29)
Afvalwatertank ca. l	l	22
Inhoud verswatertank totaal/ Inhoud verswatertank tijdens het rijden	l	53 / 15
Stopcontacten 12 V/ 230 V/ USB		0 / 8 / 1

○ Optionele uitrusting — Niet mogelijk ● Standaarduitrusting ◆ Verplicht ▲ Nog niet bekend op het moment van publicatie



De vermelde massa in rijklare toestand is een standaardwaarde die is vastgesteld in de typegoedkeuringsprocedure. Als gevolg van fabricagetoleranties kan de feitelijk gewogen massa in rijklare toestand afwijken van de hierboven vermelde waarde. Afwijkingen tot ± 5% van de massa in rijklare toestand zijn wettelijk toegestaan en mogelijk. Het toegestane verschil in kilogrammen staat tussen haakjes achter de massa in rijklare toestand. De massa die door de fabrikant wordt opgegeven voor optionele uitrusting is een berekende waarde voor elk type en elke indeling, die Dethleffs gebruikt om het maximaal beschikbare gewicht voor in de fabriek gemonteerde optionele uitrusting te bepalen. De beperking van de optionele uitrusting zorgt ervoor dat de minimale nuttige massa, d.w.z. de wettelijk voorgeschreven vrije massa voor bagage en achteraf gemonteerde accessoires, feitelijk beschikbaar

is voor het laadvermogen in de door Dethleffs geleverde voertuigen. Het feitelijke gewicht van uw voertuig vanaf fabriek kan alleen worden vastgesteld als het aan het einde van de productielijn wordt gewogen. Als de weging in uitzonderlijke gevallen aantoont dat het feitelijke laadvermogen door een toegestane gewichtsafwijking onder de minimale nuttige massa valt, bekijken we samen met uw handelspartner en u of we bijvoorbeeld de technisch toelaatbare maximummassa van het voertuig moeten verhogen of optionele uitrustingen moeten verwijderen. De technisch toelaatbare maximummassa van het voertuig mag niet worden overschreden. Gedetailleerde informatie en uitleg over het gewicht en de configuratie van het voertuig vindt u in de sectie "Wettelijke bepalingen".

Standaard uitvoering

	540 QMK	550 BET	550 RD	550 SE	670 BET	690 BQT
Chassis						
Chassis verzinkt en oloopremsysteem met terugrijautomaat	●	●	●	●	●	●
Premium band 195R14C (met stalen velg bij 1.700 kg en 1.800 kg)	●	●	●	●	—	—
Tandemasser op Premium Band 195/70 R14 C LI104 (met stalen velgen bij 2.200 kg tot 2.800 kg)	—	—	—	—	●	●
Chassis uitrusting						
AAA zelfnastellende remmen	●	●	●	●	●	●
Disselafdekking	●	●	●	●	●	●
Hoogwaardige merkbanden, voldoen aan norm Tempo 100	●	●	●	●	●	●
Lichtgewicht verzonken stabiele uitdraaisteunen	●	●	●	●	●	●
Octagon asschokbrekers	●	●	●	●	●	●
Pechset	●	●	●	●	●	●
Stabilisatorkoppeling	●	●	●	●	●	●
Wieldoppen	●	●	●	●	●	●
Exterieur uitrusting						
Aanbouwdelen aan de voorzijde met LFI techniek, stootvast, stabiel en reparatievriendelijk	●	●	●	●	●	●
Bestendiger GFK dak	●	●	●	●	●	●
Dakluik Mini Heki	●	●	●	●	●	●
Disselbak voor 2 x 11 kg gasflessen	●	●	●	●	●	●
Disselbakbodem voorzien van een stabiele aluminium traanplaat	●	●	●	●	●	●
Disselbakklep verticaal te openen	●	●	●	●	●	●
Eendelige, brede toegangsdeur met raam	●	●	●	●	●	●
Geïsoleerde wielkasten	●	●	●	●	●	●
Hordeur	●	●	●	●	●	●
Midi-Heki dakluk met geïntegreerde verlichting	●	●	●	●	●	●
Openslaande en geïsoleerde ramen (in graphit grijs) en voorzien van een combicassette rollo	●	●	●	●	●	●
Panorama voorraam	—	●	—	—	●	●
Reservewielhouder in de disselbak	●	●	●	●	●	●
Zijskirts met geïntegreerde markeringsverlichting	●	●	●	●	●	●
Exterieur design						
Gladde beplating wit	●	●	●	●	●	●
Rangeergrepen in chromen uitvoering	●	●	●	●	●	●
Voor- en achterzijde in gladde witte beplating	●	●	●	●	●	●
Bagageluiken						
Serviceluik 648 x 348 rechts achter	—	—	●	—	—	—
Serviceluik 997 x 419 links voor	●	—	—	—	—	—
Serviceluik 997 x 419 rechts achter	—	●	—	●	●	—
Interieur design						
Amberes Oak	●	●	●	●	●	●
Amposta	●	●	●	●	●	●
Textiel uitrusting						
7-zone-matras links van klimaatregulerend materiaal	—	●	—	●	●	—
7-zone-matras rechts van klimaatregulerend materiaal	—	●	—	●	●	—
7-zone-tweepersoonsmatras van klimaatregulerend materiaal	●	—	●	—	—	●
Hoekhoofdsteunen voor rondzitgroep	●	●	●	●	●	●
Hoogwaardige kussens en bekleding in de zitgroep	●	●	●	●	●	●
Meubelvarianten						
Airplus systeem - perfecte luchtcirculatie en ventilatie achter le bovenkasten en het aanrecht	●	●	●	●	●	●
Eénkoloms tafelpoot, in hoogte verstelbaar	●	●	●	●	●	●
Speciale lattenbodem, met rubbers vastgezette en flexibele latten, opklapbaar voor optimaal bereik van de opbergruimte	●	●	●	●	●	●
Stapelbed met 2 bedden (niet opklapbaar)	●	—	—	—	—	—
Stapelbed met uitvalbescherming en trapje	●	—	—	—	—	—

Standaard uitvoering

	540 QMK	550 BET	550 RD	550 SE	670 BET	690 BQT
Zitgroep ombouwbaar tot bed	●	●	●	●	●	●
Keuken						
Grote koelkast met 137 liter inhoud en 15 liter vriesvak	●	●	●	●	—	—
Grote koelkast met 156 liter inhoud en 29 liter vriesvak	—	—	—	—	●	●
Hoogwaardige 3 pits gasfornuis met elektrische ontsteking en geïntegreerde oven	●	●	●	●	●	●
Indirecte verlichting onder het keukenblad	●	●	●	●	●	●
Oven	●	●	●	●	●	●
Praktische apothekerskast (indelingsafhankelijk)	●	●	●	●	●	●
Royale schuifladen met softclose sluiting	●	●	●	●	●	●
Sanitair						
Dakluik met muggenhor	●	●	●	●	●	●
Douchevloer	●	●	●	●	●	●
Geïntegreerde design wastafel uit mineraalstof	—	●	●	●	●	●
Plaatsbesparende opklapbare wastafel, voor eenvoudig in- en uitpakken van het kastje	●	—	—	—	—	—
Multimedia						
Vorbereiding voor vlakbeeldscherm	●	●	●	●	●	●
Verwarming						
ALDE warmwaterverwarming	●	●	●	●	●	●
Elektrische vloerverwarming (bijverwarming)	●	●	●	●	●	●
Airconditioning						
Vorbereiding inbouw airconditioning	●	●	●	●	●	●
Elektra installatie						
12 V stroomvoorziening in de hele caravan	●	●	●	●	●	●
CEE buitenaansluiting voor 230 V boordtechniek	●	●	●	●	●	●
Compact elektroblok met 230 V zekeringsautomaat in de kledingkast inclusief krachtige 340 W omvormer	●	●	●	●	●	●
Indirecte verlichting	●	●	●	●	●	●
LED lichtrailsysteem 12 V (bij hoofdeinde bed en de zitgroep)	●	●	●	●	●	●
USB stopcontact in de verlichtingsrail	●	●	●	●	●	●
Verlichte achterwand in de keuken	●	●	●	●	●	●
Voortentverlichting 12v	●	●	●	●	●	●
Watervoorziening						
Elektrische watervoorziening	●	●	●	●	●	●
Verrijdbare 22 liter vuilwatertank	●	●	●	●	●	●
Verswatertank 38 liter	●	●	●	●	●	●

Pakketten Beduin Scandinavia

Pakketten	Mover autark pakket (enkelasser) (5560)	Mover autark pakket (tandemasser) (5561)
Mover Enkelasser	x	
Elektra Autark uitrusting	x	x
Mover Tandemasser		x
Totaalprijs pakket €	5.085,-	7.320,-
Voordeelprijs €	4.270,-	6.405,-
Uw voordeel €	815,-	915,-
Meergewicht (kg)*	70	98

Pakketten	Water- & Elektra autark pakket (bij Combi verwarming) (9943)
Elektra Autark uitrusting	x
Verswatertank 70 liter	x
Totaalprijs pakket €	1.420,-
Voordeelprijs €	1.115,-
Uw voordeel €	305,-
Meergewicht (kg)*	40.5

Pakketten	Wintercomfort pakket Premium (11332)	Wintercomfort pakket Premium (11332)	Wintercomfort pakket Premium (11332)
Warmwater vloerverwarming (alleen icm optie 205)	x	x	x
Verwarmbare en geïsoleerde 42 liter vuilwatertank	x	x	x
Afvalwaterleidingen geïsoleerd en verwarmd	x	x	x
Elektra Autark uitrusting	x	x	x
Inlegramen (behalve voor- en achterraam)	x	x	x
XPS-isolatie voor, achter en zijwanden	x		
XPS-isolatie voor, achter en zijwanden		x	
XPS-isolatie voor, achter en zijwanden			x
Totaalprijs pakket €	7.355,-	7.355,-	7.355,-
Voordeelprijs €	6.305,-	6.305,-	6.305,-
Uw voordeel €	1.050,-	1.050,-	1.050,-
Meergewicht (kg)*	82.1	84.8	87



De installatie in de fabriek van optionele uitrusting verhoogt de feitelijke massa van het voertuig en verlaagt de nuttige massa. Het extra gewicht dat wordt aangegeven voor pakketten en optionele uitrusting geeft het extra gewicht aan in vergelijking met de standaarduitrusting van het betreffende model of de indeling. Het totale gewicht van de geselecteerde optionele uitrusting mag de door de fabrikant gespecificeerde massa voor de optionele uitrusting in de modeloverzichten niet overschrijden. Dit is een berekende waarde voor elk

model en elke indeling die Dethleffs gebruikt om het maximaal beschikbare gewicht voor in de fabriek gemonteerde optionele uitrusting te bepalen. Bij een verhoging van de technisch toelaatbare maximummassa wordt de door de fabrikant opgegeven massa voor optionele uitrusting verhoogd. Gedetailleerde informatie en uitleg over het gewicht is te vinden in de sectie "Wettelijke bepalingen".

Veiligheidspakket (8950)	Prijs €
ATC (Alko trailer control)	965,-
Duo Control met Crash Sensor en EisEx	560,-
Rookmelder	60,-
Totaalprijs pakket	1.585,-
Voordeelprijs	1.015,-
Uw voordeel	570,-
Meergewicht (kg)*	7

Douche pakket (6105)	Prijs €
Douche uitrusting	305,-
City wateraansluiting	305,-
Totaalprijs pakket	610,-
Voordeelprijs	505,-
Uw voordeel	105,-
Meergewicht (kg)*	7

△ Nog niet bekend op het moment van publicatie



De installatie in de fabriek van optionele uitrusting verhoogt de feitelijke massa van het voertuig en verlaagt de nuttige massa. Het extra gewicht dat wordt aangegeven voor pakketten en optionele uitrusting geeft het extra gewicht aan in vergelijking met de standaarduitrusting van het betreffende model of de indeling. Het totale gewicht van de geselecteerde optionele uitrusting mag de door de fabrikant gespecificeerde massa voor de optionele uitrusting in de modeloverzichten niet overschrijden. Dit is een berekende waarde voor elk

model en elke indeling die Dethleffs gebruikt om het maximaal beschikbare gewicht voor in de fabriek gemonteerde optionele uitrusting te bepalen. Bij een verhoging van de technisch toelaatbare maximummassa wordt de door de fabrikant opgegeven massa voor optionele uitrusting verhoogd. Gedetailleerde informatie en uitleg over het gewicht is te vinden in de sectie "Wettelijke bepalingen".

Optionele uitrusting*

	in pakket aanwezig	Prijs € (incl. btw)	Meergewicht (kg)*	Code	540 QMK	550 BET	550 RD	550 SE	670 BET	690 BQT
Chassis										
Aluminium velgen 17" in Dethleffs design	—	1.830,-	0	11609	—	—	—	—	○	○
Aluminium velgen 17" in Dethleffs design	—	965,-	10	11608	○	○	○	○	—	—
Aluminium velgen 195 R14C, 1.700 en 1.800 kg	—	590,-	2	838	○	○	○	○	—	—
Banden op aluminium velgen 195/70 R14C (2.200-2.800 kg)	—	1.015,-	4	859	—	—	—	—	○	○
Gewichtsverhoging										
Gewichtsverhoging 1.900 kg (alu velgen 225/70R15C)	—	1.115,-	12.4	394	—	○	○	○	—	—
Gewichtsverhoging 1.900 kg (alu velgen 225/70R15C)	—	1.115,-	17.9	394	○	—	—	—	—	—
Gewichtsverhoging 2.000 kg (alu velgen 225/70R15C)	—	1.220,-	17.9	138	○	—	—	—	—	—
Gewichtsverhoging 2.000 kg (alu velgen 225/70R15C)	—	1.220,-	12.4	138	—	○	○	○	—	—
Gewichtsverhoging 2.500 kg (staal velgen 195/70R14C)	—	1.220,-	0	496	—	—	—	—	○	○
Chassis uitrusting										
Bigfoots (4 stuks)	—	170,-	1	6348	○	○	○	○	○	○
Neuswiel met kogeldrukmeter	—	100,-	2	10063	○	○	○	○	○	○
Reservewiel op aluminium velg 195 R14C LI106 (1700kg en 1800kg)	—	405,-	19	839	—	○	—	○	—	—
Reservewiel op aluminium velg 225/70R15C LI112 (1900kg en 2000kg)	—	455,-	23.5	1092	—	○	—	○	—	—
Reservewiel op stalen velg 195 R14C LI106 (1700kg en 1800kg)	—	295,-	19.5	833	—	○	—	○	—	—
Exterieur uitrusting										
Achterraam	—	610,-	4	1108	—	—	○	○	—	—
Cassetteluifel, dakmontage 4500 x 2500	—	1.730,-	30	6928	○	○	○	○	—	—
Cassetteluifel, dakmontage 5500 x 3000	—	2.440,-	50.6	6928	—	—	—	—	○	○
Inlegaramen (behalve voor- en achterraam) ⁸⁾	—	1.115,-	3	7561	○	○	○	○	○	○
Voorraam	—	540,-	4	982	○	●	●	●	●	●
XPS-isolatie voor, achter en zijwanden	—	1.115,-	20.1	179	○	—	—	—	—	—
XPS-isolatie voor, achter en zijwanden	—	1.115,-	22.8	179	—	○	○	○	○	—
XPS-isolatie voor, achter en zijwanden	—	1.115,-	25	179	—	—	—	—	—	○
Exterieur design										
Bumper met verhoogde opzetsdelen en dakreling ¹¹⁾	—	1.015,-	11	624	○	○	○	○	○	○
Gladde beplating in titaan-zilver metallic	—	1.015,-	0	659	○	○	○	○	○	○
Voorzijde met verhoogde opzetsdelen en dakreling ¹⁰⁾	—	1.015,-	1	627	○	○	○	○	○	○
Bagageluiken										
Serviceluik 1069 x 299 rechts voor	—	355,-	2	1084	—	—	○	—	—	—
Serviceluik 997 x 419 links achter	—	355,-	2.2	1081	—	—	—	○	—	●
Interieur design										
Badalona	—		0	11330	○	○	○	○	○	○
Tarragona	—		0	11331	○	○	○	○	○	○
Textiel uitrusting										
7-zone-matras links met watergelopleg	—	255,-	2	8215	—	○	—	○	○	—
7-zone-matras met watergelopleg	—	455,-	4	8214	○	—	○	—	—	○
7-zone-matras rechts met watergelopleg	—	255,-	5	8216	—	○	—	○	○	—
Tapijtset	—	560,-	8.5	513	○	○	○	○	○	○
Meubelvarianten										
Bedombouw éénpersoonsbedden naar tweepersoonsbed	—	355,-	5	685	—	○	—	●	○	—



* INFO

De installatie in de fabriek van optionele uitrusting verhoogt de feitelijke massa van het voertuig en verlaagt de nuttige massa. Het extra gewicht dat wordt aangegeven voor pakketten en optionele uitrusting geeft het extra gewicht aan in vergelijking met de standaarduitrusting van het betreffende model of de indeling. Het totale gewicht van de geselecteerde optionele uitrusting mag de door de fabrikant gespecificeerde massa voor de optionele uitrusting in de modeloverzichten niet overschrijden. Dit is een berekende waarde voor elk

model en elke indeling die Dethleffs gebruikt om het maximaal beschikbare gewicht voor in de fabriek gemonteerde optionele uitrusting te bepalen. Bij een verhoging van de technisch toelaatbare maximummassa wordt de door de fabrikant opgegeven massa voor optionele uitrusting verhoogd. Gedetailleerde informatie en uitleg over het gewicht is te vinden in de sectie "Wettelijke bepalingen".

Optionele uitrusting*

	in pakket aanwezig	Prijs € (incl. btw)	Meergewicht (kg)*	Code	540 QMK	550 BET	550 RD	550 SE	670 BET	690 BQT
Kastje i.p.v. zitgroep (tegenover de middenzitgroep)	—	335,-	0	131	—	○	—	●	○	○
Lattenbodem met verstelbaar hoofdeinde	—	140,-	1	871	—	○	—	○	○	—
Interieur uitrusting										
Rookmelder	—	60,-	0.5	8949	○	○	○	○	○	○
Keuken										
Afzuigkap	—	255,-	3	785	○	—	○	○	—	—
Keukenbladverbreding	—	235,-	1	1107	—	—	○	—	—	—
Multimedia										
Buitenstopcontact 12v/220v, tv/sat	—	275,-	1	611	○	○	○	○	○	○
TV-lift ¹³⁾	—	305,-	5.4	7006	—	○	—	○	○	○
Vlakbeeldscherm 22" incl. DVD en receiver	—	1.015,-	3.5	1103	○	○	○	○	○	○
Vlakbeeldscherm 32" ¹²⁾	—	1.425,-	5.6	817	—	○	—	—	○	○
Vlakbeeldscherm 32", alleen voor de 550 SE ¹⁴⁾	—	965,-	5.6	817	—	—	—	○	—	—
Verwarming										
Warmwater vloerverwarming (alleen icm optie 205) ⁹⁾	—	2.035,-	10	674	○	○	○	○	○	○
Airconditioning										
Airconditioning (dakmontage)	—	2.845,-	35	8145	○	○	○	○	○	○
Elektra installatie										
Elektra Autark uitrusting	—	1.220,-	38	492	○	○	○	○	○	○
Watervoorziening										
Afvalwaterleidingen geïsoleerd en verwarmd	—	1.730,-	5	520	○	○	○	○	○	○
Buitendouche	—	255,-	2	396	○	○	○	○	○	○
City wateraansluiting	—	305,-	2	414	○	○	○	○	○	○
Douche uitrusting	—	305,-	5	1097	○	○	○	○	○	○
Verswatertank 70 liter	—	200,-	2.5	592	○	○	○	○	○	○
Verwarmbare en geïsoleerde 42 liter vuilwatertank ¹⁵⁾	—	140,-	6	10067	○	○	○	○	○	○
Gasvoorziening										
Buitengasaansluiting	—	150,-	1	187	○	○	○	○	○	○
Duo Control met Crash Sensor en EisEx	—	560,-	2.5	784	○	○	○	○	○	○
Pakketten										
Douche pakket	—	505,-	7	6105	○	○	○	○	○	○
Mover autark pakket (enkelasser)	—	4.270,-	70	5560	○	○	○	○	—	—
Mover autark pakket (tandemasser)	—	6.405,-	98	5561	—	—	—	—	○	○
Veiligheidspakket	—	1.015,-	7	8950	○	○	○	○	○	○
Water- & Elektra autark pakket (bij Combi verwarming)	—	1.115,-	40.5	9943	○	○	○	○	○	○
Wintercomfort pakket Premium	—	6.305,-	82.1	11332	○	—	—	—	—	—
Wintercomfort pakket Premium	—	6.305,-	84.8	11332	—	○	○	○	○	—
Wintercomfort pakket Premium	—	6.305,-	87	11332	—	—	—	—	—	○

○ Optionele uitrusting — Niet mogelijk ● Standaarduitrusting ◆ Verplicht △ Nog niet bekend op het moment van publicatie



De installatie in de fabriek van optionele uitrusting verhoogt de feitelijke massa van het voertuig en verlaagt de nuttige massa. Het extra gewicht dat wordt aangegeven voor pakketten en optionele uitrusting geeft het extra gewicht aan in vergelijking met de standaarduitrusting van het betreffende model of de indeling. Het totale gewicht van de geselecteerde optionele uitrusting mag de door de fabrikant gespecificeerde massa voor de optionele uitrusting in de modeloverzichten niet overschrijden. Dit is een berekende waarde voor elk

model en elke indeling die Dethleffs gebruikt om het maximaal beschikbare gewicht voor in de fabriek gemonteerde optionele uitrusting te bepalen. Bij een verhoging van de technisch toelaatbare maximummassa wordt de door de fabrikant opgegeven massa voor optionele uitrusting verhoogd. Gedetailleerde informatie en uitleg over het gewicht is te vinden in de sectie "Wettelijke bepalingen".

WETTELIJKE BEPALINGEN INZAKE GEWICHTSGEGEVENS

De gewichtsspecificaties en tests voor caravans zijn in de hele EU uniform geregeld in EU Uitvoeringsverordening nr. 2021/535 (tot juni 2022: EU verordening nr. 1230/2012). Hieronder hebben we de belangrijkste termen en wettelijke vereisten uit deze verordening voor u samengevat en uitgelegd. Onze dealers en de Dethleffs configurator op onze website bieden u aanvullende hulp bij het configureren van uw voertuig.

1. Technisch toelaatbare maximummassa

De **technisch toelaatbare maximummassa** (ook: technisch toelaatbare maximummassa in beladen toestand) van het voertuig (bijv. 2.000 kg) is een door de fabrikant vastgestelde massa die het voertuig niet mag overschrijden. Informatie over de technisch toelaatbare maximummassa in beladen toestand van het model dat u heeft gekozen, vindt u in de technische gegevens. Als het voertuig tijdens het rijden in de praktijk de technisch toegestane maximum massa overschrijdt, is dit een administratieve overtreding die kan worden bestraft met een boete.

2. Massa in rijklare toestand

Om het eenvoudig te formuleren is de massa in rijklare toestand het basisvoertuig met de standaarduitrusting. Dit omvat in wezen het volgende:

- het leeggewicht van het voertuig, inclusief opbouw en brandstof;
- de standaarduitrusting, d.w.z. alle uitrustingsonderdelen die standaard tot de leveringsomvang vanaf de fabriek behoren;
- de 100 % gevulde watertank of rijtank volgens de specificaties van de fabrikant en een 100 % gevulde aluminium gasfles.

Informatie over de massa in rijklare toestand voor elk model vindt u in onze verkoopdocumenten. Het is belangrijk om te weten dat de massa in rijklare toestand die in de verkoopdocumenten wordt vermeld, een standaardwaarde is die tijdens het typegoedkeuringsproces is vastgesteld en door de autoriteiten is gecontroleerd. Het is wettelijk toegestaan en mogelijk dat de massa in rijklare toestand van het aan u geleverde voertuig afwijkt van de nominale waarde die in de verkoopdocumenten wordt vermeld. De wettelijk toegestane afwijking bedraagt $\pm 5\%$. Op deze manier houdt de EU-wetgever rekening met het feit dat bepaalde afwijkingen in de massa in rijklare toestand ontstaan door schommelingen in het gewicht van geleverde onderdelen en door proces- en weersomstandigheden.

Deze gewichtsafwijkingen kunnen worden geïllustreerd aan de hand van een rekenvoorbeeld:

- Massa in rijklare toestand volgens verkoopdocumenten: 1.600 kg
- Wettelijk toegestane tolerantie van $\pm 5\%$: 80 kg
- Wettelijk toegestaan massabereik in rijklare toestand: 1.520 kg tot 1.680 kg

Het specifieke bereik van toegestane gewichtsafwijkingen is te vinden in de technische gegevens van elk model.

Dethleffs doet grote inspanningen om de gewichtsafwijkingen te beperken tot het minimum welk om productieredenen onvermijdelijk is. Afwijkingen aan de hoogste en laagste uiteinden van het bereik zijn dus uiterst zelden; technisch kunnen zij echter niet volledig worden uitgesloten, zelfs niet met alle optimalisaties. Het feitelijk gewicht van het voertuig

en de naleving van de toegestane afwijking worden derhalve door Dethleffs gecontroleerd door elk voertuig aan het einde van de productielijn.

3. Optionele uitrusting en feitelijke massa

Volgens de wettelijke definitie omvat de optionele uitrusting (ook: speciale uitrusting of extra uitrusting) alle optionele uitrustingsonderdelen die niet tot de standaarduitrusting behoren, die onder de verantwoordelijkheid van de fabrikant – dus vanaf fabriek – op het voertuig worden gemonteerd en door de klant kunnen worden besteld (bijv. zonnescerm, gladde plaat, Alde-verwarming, oven, etc.). Informatie over de individuele gewichten of pakketgewichten van de optionele uitrusting die kan worden besteld, vindt u in onze verkoopdocumenten. De optionele uitrusting in deze zin omvat geen andere accessoires die door de dealer of door u persoonlijk achteraf worden gemonteerd nadat het voertuig vanaf fabriek is geleverd.

De massa van het voertuig in rijklare toestand (zie nr. 2 hierboven) en de massa van de optionele uitrusting die in de fabriek op een specifiek voertuig is gemonteerd, worden samen de feitelijke massa genoemd. U vindt de overeenkomstige informatie voor uw voertuig na de overhandiging van het voertuig onder punt 13.2 van het certificaat van overeenstemming (CoC). Ook deze informatie is een gestandaardiseerde waarde. Aangezien voor de massa in rijklare toestand - als element van de feitelijke massa - een wettelijk toelaatbare afwijking van $\pm 5\%$ geldt (zie nr. 2), mag de feitelijke massa ook dienovereenkomstig afwijken van de opgegeven nominale waarde.

4. Nuttige massa en minimale nuttige massa

De installatie van optionele uitrusting is ook onderhevig aan technische en wettelijke beperkingen: er kan slechts zoveel optionele uitrusting worden besteld en in de fabriek worden gemonteerd dat er voldoende vrij gewicht overblijft voor bagage en andere accessoires (de zogenaamde nuttige massa) zonder de technisch toelaatbare totale massa te overschrijden.

De nuttige massa wordt berekend door de massa in rijklare toestand (nominale waarde volgens de verkoopdocumenten, zie nr. 2 hierboven) en de massa van de optionele uitrusting af te trekken van de technisch toelaatbare totale massa (zie nr. 1 hierboven). De EU-verordeningen schrijven een vaste minimale nuttige massa voor caravans voor, die ten minste moet overblijven voor bagage of andere accessoires die niet in de fabriek zijn geïnstalleerd. Deze minimale nuttige massa wordt als volgt berekend:

Minimale nuttige massa in kg $\geq 10^* (n + L)$

Hierbij geldt: "n" = maximum aantal slaappleaatsen en

"L" = totale lengte van de opbouw van het voertuig (zonder dissel).

Het maximum aantal slaappleaatsen komt overeen met de feitelijk geconfigureerde slaappleaatsen van het individuele voertuig. Voor een caravan met 6 toegestane slaappleaatsen en een totale lengte van de opbouw van het voertuig van 7 m wordt het minimum laadvermogen als volgt berekend: $10 \text{ kg}^* (6 + 7) = 130 \text{ kg}$.

Om te garanderen dat de minimale nuttige massa wordt gerespecteerd, is er een maximum combinatie van optionele uitrusting, die voor elk voertuigmodel kan worden besteld. In bovenstaand voorbeeld met een minimale nuttige massa van 130 kg mag de totale massa van de optionele uitrusting voor een voertuig met 6 toegestane zitplaatsen en een massa in rijklare toestand van b.v. 2.850 kg maximaal 325 kg bedragen:

- 2.000 kg technisch toelaatbare totale massa**
- 1.750 kg massa in rijklare toestand
- 130 kg minimale nuttige massa
- = **120 kg maximaal toelaatbare massa voor de optionele uitrusting**

Deze berekening is gebaseerd op de in de typegoedkeuringsprocedure vermelde standaardwaarde voor de massa in rijklare toestand, zonder rekening te houden met de toelaatbare gewichtsfwijkingen voor de massa in rijklare toestand (zie nr. 2 hierboven). Indien de maximaal toelaatbare waarde voor de optionele uitrusting van 120 kg bijna of geheel is opgebruikt, kan in geval van een gewichtsfwijking naar boven tot gevolg hebben, dat aan de minimale nuttige massa van 130 kg mathematisch wordt voldaan door gebruik te maken van de standaardwaarde voor de massa in rijklare toestand, maar in feite is er geen corresponderend laadvermogen mogelijk.

Ook hier een rekenvoorbeeld voor een voertuig met 6 zitplaatsen, waarvan de feitelijk gewogen massa in rijklare toestand 2% boven de nominale waarde ligt:

- 2.000 kg technisch toelaatbare totale massa**
- 1.785 kg feitelijk gewogen massa in rijklare toestand (in het voorbeeld 2% hoger dan de opgegeven waarde van 1.750 kg)
- 120 kg optionele uitrusting (maximaal toelaatbare waarde)
- = **95 kg feitelijk laadvermogen** (< minimale nuttige massa van 130 kg)

Om een dergelijke situatie te voorkomen, verlaagt Dethleffs verder het maximaal toelaatbare gewicht van de totale optionele uitrusting die op een modelspecifieke basis kan worden besteld. De beperking van de optionele uitrusting is bedoeld om ervoor te zorgen dat de minimale nuttige massa, d.w.z. de wettelijk voorgeschreven vrije massa voor bagage en achteraf gemonteerde accessoires, feitelijk beschikbaar is voor het laadvermogen van de door Dethleffs geleverde voertuigen.

Aangezien het gewicht van een bepaald voertuig alleen kan worden bepaald wanneer het aan het einde van de productielijn wordt gewogen, kan zich in uitzonderlijke gevallen een situatie voordoen waarin de minimale nuttige massa aan het einde van de productielijn niet is gegarandeerd, ondanks deze beperking van de optionele uitrusting. Om ook in deze gevallen de minimale nuttige massa te kunnen garanderen, zal Dethleffs samen met uw dealer en u vóór aflevering van het voertuig controleren of bijvoorbeeld de technisch toelaatbare maximummassa zal worden verhoogd of optionele uitrusting is verwijderd.

5. Gevolgen van de afwijkingen van de massa in rijklare toestand op het resterende laadvermogen

Zelfs ongeacht de minimale nuttige massa moet er rekening mee worden gehouden dat onvermijdelijke productiegerelateerde schommelingen in

de massa in rijklare toestand – zowel naar boven als naar beneden – een spiegelbeeldig effect hebben op het resterend laadvermogen. Als u bijvoorbeeld ons voorbeeldvoertuig bestelt met een optionele uitrusting met een totaalgewicht van 90 kg, bedraagt het berekende laadvermogen op basis van de standaardwaarde voor de massa in rijklare toestand 160 kg. De feitelijk beschikbare lading kan door toleranties afwijken van deze waarde en dus hoger of lager zijn.

Als de massa in rijklare toestand van uw voertuig bijvoorbeeld 2% hoger is dan in de verkoopdocumenten staat vermeld, wordt de mogelijkheid tot laadvermogen van 160 kg tot 125 kg verminderd:

- 2.000 kg technisch toelaatbare totale massa**
- 1.785 kg feitelijk gewogen massa in rijklare toestand (in het voorbeeld 2% hoger dan de opgegeven waarde van 1.750 kg)
- optionele uitrusting besteld voor het specifieke voertuig
- = **125 kg feitelijk laadvermogen**

Om er zeker van te zijn dat het berekende laadvermogen ook werkelijk wordt geboden, dient u daarom bij de configuratie van uw voertuig uit voorzorg rekening te houden met de mogelijke en toelaatbare afwijkingen voor de massa in rijklare toestand.

We raden ook aan om de beladen caravan voor elke reis op een weegschaal te wegen om te controleren of de technisch toelaatbare totale massa wordt aangehouden. Daarnaast raden we aan om de feitelijke dissibelbelasting van het beladen voertuig te controleren. Deze mag niet hoger zijn dan de maximale dissibelbelasting van het trekkende voertuig. Bovendien moet de technisch toelaatbare totale massa van de voertuigcombinatie in beladen toestand in acht worden genomen, d.w.z. de maximale massa van de combinatie van uw motorvoertuig en uw caravan.

TECHNISCHE INFORMATIE

Indien u uw voertuig met extra uitrusting samenstelt, adviseren wij u om te controleren of het zinvol of noodzakelijk is om gewichtsverhoging mee te bestellen!
Extra uitrusting vervangt deels de standaarduitrusting.

VOETNOTEN

- 1) Let op c'joy Tempo100 goedkeuring // Dynamic pakket.
- 2) Alleen in combinatie met het Touring pakket (9243).
- 3) Alleen i.c.m. optie 8699 "Hangtafel met draaideel".
- 4) Alleen i.c.m. optie 187 "Buitengasaansluiting".
- 5) Alleen i.c.m. optie 611 "Multifunctioneel buitenstopcontact 12v, 220v, tv en sat".
- 6) Alleen in combinatie met het Touring pakket (7345).
- 7) Niet in combinatie met optie #200 "Stapelbed met 3 slaappleatsen".
- 8) Niet mogelijk voor het voor- en achterraam. Deze ramen blijven de standaardramen.
- 9) 674 alleen i.c.m. optie #205 warmwaterverwarming.
- 10) Alleen in combinatie met optie 624 "Bumper met verhoogde delen en dakreling".
- 11) Alleen in combinatie met optie 627 "Voorzijde met verhoogde bumperdelen en dakreling".
- 12) #187 - prijs is incl. opties #131 en #7006.
- 13) #7006 alleen i.c.m. optie #131.
- 14) Prijs is incl. optie 7006.
- 15) Alleen in combinatie met optie #520 "Afvalwaterleidingen geïsoleerd en verwarmd".

Algemene informatie

De informatie over uitrusting, ex- en interieur, prestaties, afmetingen en gewichten van de voertuigen komen overeen met de kennis die beschikbaar was op het moment van printen en de Europese homologatieregelgeving.

Prijslijst caravans 03/2024 zijn geldig vanaf 01.02.2024. Alle genoemde prijzen zijn vrijblijvende adviesprijzen inclusief de wettelijke 21% BTW, kenteken-, transport- en afleveringskosten. Met het verschijnen van deze prijslijst vervallen de vorige prijslijsten.

Afbeeldingen en illustraties in dit document kunnen optionele extra's bevatten die tegen extra betaling verkrijgbaar zijn.

In heel Europa kunnen verkoopprijzen onderling verschillen. Dit wordt veroorzaakt door verschillende specifieke uitrustingen en de verschillende belastingtarieven per land.