


Camper Vans & Urban Camper 2024

Prijslijst | Technische gegevens

geldig vanaf 12.01.2024



Dethleffs meerwaarde – verklaring van de symbolen

In de Camper Vans van Dethleffs vindt u een groot aantal intelligente ideeën en standaard comfortabele uitrustingen. De belangrijkste presenteren wij u hier in het kort, voorzien van de betreffende symbolen, die u op de pagina's met de voertuigen kunt terugvinden. Meer informatie en uitleg kunt u vinden op www.dethleffs.nl/pluspunten

De plus aan uitrusting



Dubbele functie: schaduw en bescherming tegen de zon. 's Avonds: optimale verlichting voor op de camping



Voor het grijpen: aan de achterzijde mogelijkheden voor het opbergen van zaken die u als eerste nodig heeft op de camping



Alles onder controle: uittrekbare achterkast voor gemakkelijk toegankelijke opslagruimte



Koel blijven: optimale toegang zowel van binnen als van buiten. Ruime 84 ltr compressor koelkast incl. vriesvak



Bovenkasten: Bovenkasten rondom (ook achterin) zorgen voor extra opberg ruimte



Keukenwerkblad: Voor meer gemak en ruimte biedt de keuken een te verlengen werkblad



Opberg ruimte keuken: Royaal ontworpen keuken met extra grote, ruime en greeploze laden die centraal kunnen worden vergrendeld

De plus aan comfort



XXL opberg ruimte boven de cabine: met extra ruimte voor groot keukengerei



Veel bewegingsruimte: open doorkijk en praktische vakken boven de bestuurderscabine



Recht op plaatsen in plaats van stapelen: handig en eenvoudig recht op te plaatsen als opslag van matrassen



Ruim comfortabel sanitair: met weinig handelingen begeeft u zich in een douche-oase



Praktisch draaibare wand: met de licht doorschijnende draaibare wand kunt u de wastafel en toilet eenvoudig wegdraaien wat meer ruimte biedt bij het douchen



Vaste badkamer: Functionele badkamer met ruime douchemogelijkheden, opberg ruimte en spiegelkast



Ruim sanitair: veel bewegingsvrijheid door grote badkamer met roldeur – kan ook worden gebruikt om de ruimte te scheiden



Compacte badkamer: Enorm gevoel van ruimte door goede indeling, grote douche



Ergonomisch schoonheidsslaapje: het matras past zich naadloos aan, aan uw lichaam voor een weldaad aan rust

De plus aan veiligheid



Met doorzicht: De automotive ramen bieden veiligheid en stabiliteit



Dubbel voordeel bij dubbele bodem: beschermt bekabeling tegen de kou en voorkomt struikelgevaar én met een comfortabele stahoogte

Camper Vans & Urban Camper 2024

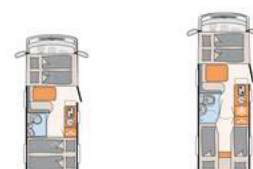
		Globetrail								Globevan	
Performance	Tweepersoonsbedden				Eénpersoonsbedden				Tweepersoonsbedden		
	VW	Fiat / Citroën			Ford	Fiat / Citroën			Ford	Fiat	
6 m											
5 m											
Totale lengte	600 DR										
Breedte	2,05 m									1,99 m	2,01 m
Advantage											
	6 m										
	5 m										
Totale lengte		540 DR	600 DR	600 DS	590 DC		600 ER	640 ER		640 ES	
Breedte		2,05 m	2,05 m	2,05 m	2,06 m		2,05 m	2,05 m		2,05 m	
Classic											
	6 m										
	5 m										
Totale lengte	600 DF	600 DK	540 DR	600 DR		590 DK	640 ER	640 EK			
Breedte	2,05 m	2,05 m	2,05 m	2,05 m		2,06 m	2,05 m	2,05 m			

BELANGRIJKE INFORMATIE BIJ HET UITKIEZEN VAN UW CAMPER

Bij de aankoop van een camper, camper van of urban vehicle (hierna: camper) is het bijzonder belangrijk de juiste indeling en een aantrekkelijk design te kiezen. Daarnaast speelt ook het gewicht een essentiële rol. Familie, vrienden, optionele uitrusting, accessoires en bagage – er moet plaats zijn voor alles en iedereen. Tevens zijn er wettelijke en technische grenzen m.b.t. de configuratie en de belading. Elke camper is ontworpen voor een bepaald gewicht, dat tijdens het rijden niet mag worden overschreden. Kopers van een camper vragen zich dan ook af: hoe moet ik mijn voertuig configureren zodat het plaats biedt aan passagiers, bagage en accessoires naargelang mijn behoeften zonder dat het voertuig dit maximumgewicht overschrijdt? Om deze keuze voor u te vergemakkelijken, geven wij u hieronder een aantal tips die bijzonder belangrijk zijn bij de keuze van uw voertuig uit ons aanbod:

1. Het technisch toelaatbare maximumgewicht...

... is een door de fabrikant vastgestelde waarde die het voertuig niet mag overschrijden. Dethleffs specificeert een bovengrens voor het voertuig op basis van de indeling, die van indeling tot indeling kan verschillen (bijv. 3.500 kg, 4.400 kg). U vindt de betreffende informatie voor elke indeling in de technische gegevens.



Half integraal Modellenoverzicht

		Model 1	Model 2
Standaard chassis		Fiat Ducato	Fiat Ducato
Emissienorm		Euro 6d Final	Euro 6d Final
Totale lengte ca.	cm	599	695
Totale breedte ca.	cm	220	220
Totale hoogte ca.	cm	281	281
Technisch toegestane maximum massa	kg	3499	3499
Massa in rijklare toestand ca.	kg	2.890 (2.746 - 3.035)*	2.982 (2.833 - 3.131)*
Toegestaan aantal zitplaatsen (met inbegrip van de bestuurder)		4	4
Door de fabrikant opgegeven massa voor optionele uitrusting	kg	245	149

2. De massa in rijklare toestand...

... omvat - simpel uitgedrukt - het basisvoertuig met standaarduitrusting plus een vastgesteld gewicht van 75 kg voor de bestuurder. Het is wettelijk toegestaan en mogelijk dat het gewicht van uw voertuig in rijklare toestand afwijkt van de nominale waarde die in de verkoopdocumenten staat vermeld. De toegestane afwijking bedraagt $\pm 5\%$. Het toelaatbare bereik in kilo's staat tussen haakjes na de massa in rijklare toestand. Om u volledige transparantie te bieden m.b.t. mogelijke gewichtsafwijkingen, weegt Dethleffs elk voertuig aan het einde van de productielijn en informeert uw dealer over het weegresultaat van uw voertuig voor verzending aan u. Voor een gedetailleerde uitleg van de massa in rijklare toestand, zie het hoofdstuk "Juridische informatie".

3. Het toegestane aantal zitplaatsen (inclusief bestuurder)...

... wordt door de fabrikant vastgesteld in de zogenaamde typegoedkeuringsprocedure. Dit resulteert in de zogenaamde massa van de passagiers. Hiervoor wordt een vastgesteld gewicht van 75 kg per passagier (zonder bestuurder) berekend. Voor een gedetailleerde uitleg van de massa van de passagiers, zie het hoofdstuk "Juridische informatie".



Half integraal Modellenoverzicht

		Model 1	Model 2
Standaard chassis		Fiat Ducato	Fiat Ducato
Emissienorm		Euro 6d Final	Euro 6d Final
Totale lengte ca.	cm	599	695
Totale breedte ca.	cm	220	220
Totale hoogte ca.	cm	281	281
Technisch toegestane maximum massa	kg	3499	3499
Massa in rijklare toestand ca.	kg	2.890 (2.746 - 3.035)*	2.982 (2.833 - 3.131)*
● Toegestaan aantal zitplaatsen (met inbegrip van de bestuurder)		4	4
● Door de fabrikant opgegeven massa voor optionele uitrusting	kg	245	149

4. De door de fabrikant opgegeven massa voor optionele uitrusting...

... is een door Dethleffs per indeling vastgestelde waarde voor het maximumgewicht aan optionele uitrusting die kan worden besteld. Deze beperking is bedoeld om ervoor te zorgen dat de minimale nuttige massa, d.w.z. het wettelijk voorgeschreven vrij gewicht voor bagage en achteraf gemonteerde accessoires, feitelijk beschikbaar is voor de nuttige massa van de door Dethleffs geleverde voertuigen. Indien in uitzonderlijke gevallen uit de weging aan het einde van de productielijn toch blijkt dat de werkelijke nuttige massa door een toelaatbare gewichtsafwijking onder de minimale nuttige massa ligt, zullen wij samen met uw dealer en u nagaan of wij bv. gewichtsverhoging mogelijk is, of het aantal zitplaatsen moeten verminderen of optionele uitrusting moeten verwijderen, voordat wij het voertuig afleveren. Een gedetailleerde uitleg van de effecten van de tolerantie op de minimale nuttige massa en de nuttige massa is te vinden in het hoofdstuk "Juridische informatie".

Opties

		Prijs € (incl. btw)	Meergewicht	Code	Model 1	Model 2
Badkamer						
Douchevlonder	—	359,-	9	1385	—	○
Raam in de toiletruimte (vluchtraam)	—	269,-	5	9845	○	○
Multimedia						
Automatisch satellietsysteem HD 65 Twin (TeleSat)	—	549,-	15	713	○	—
Dethleffs Naviceiver, DAB+, trucknavi en verb. met controlepaneel		238,-	1.5	1657	○	●

5. Het extra gewicht van de optionele uitrusting en de pakketten...

... verhoogt het feitelijke gewicht van het voertuig (= massa in rijklare toestand plus geselecteerde optionele uitrusting) en vermindert de nuttige massa. De aangegeven waarde geeft het extra gewicht aan in vergelijking met de standaarduitrusting van de respectieve indeling. Het totale gewicht van de geselecteerde pakketten en de optionele uitrusting mag de door de fabrikant gespecificeerde gewicht van de optionele uitrusting niet overschrijden.



INHOUD CAMPER VANS & URBAN CAMPER

BELANGRIJKE INFORMATIE BIJ HET UITKIEZEN VAN UW CAMPER 3

Globetrail Globetrail (Fiat) Classic 6

Globetrail Globetrail (Citroën) Classic.....15

Globetrail Globetrail (Fiat) Advantage 24

Globetrail Globetrail (Citroën) Advantage..... 33

Globetrail Globetrail (Ford) Classic 41

Globetrail Globetrail (Ford) Advantage 47

Globetrail Globetrail (VW) Performance 53

Globevan Globevan (Ford) 60

Globevan Globevan (Fiat) 65

**BELANGRIJKE
OPMERKINGEN** VOOR DE KEUZE VAN UW MOTORHOME71

TECHNISCHE INFORMATIE / VOETNOTEN 70

Globetrail (Fiat) Classic



op basis van Fiat

De jarenlange ervaring van Dethleffs in de bouw van recreatievoertuigen wordt ook weerspiegeld in de Globetrail Classic: kwaliteit, sfeer en vele doordachte oplossingen maken hem onderscheidend. De aantrekkelijke prijs/kwaliteitverhouding en een grote keuze aan verschillende voertuigconcepten van compact tot ruim ronden het aanbod af en maken de Globetrail de perfecte match voor camperliefhebbers en nieuwkomers.

Technische info

Totale lengte ca.	541 - 636 cm
Totale breedte ca.	205 cm
Totale hoogte ca.	265 cm
Stahoogte in woongedeelte ca.	190 cm

Maximale waarden deels niet mogelijk voor alle modellen of alleen in combinatie met optionele uitrusting

Interieur Hygge



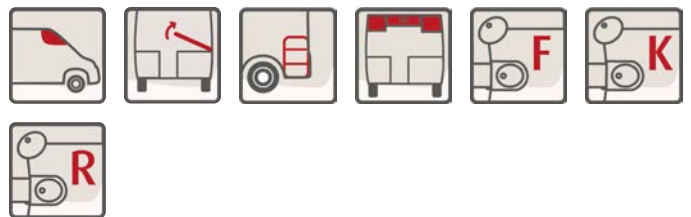
+ Bekleding Hygge



+ Meubeldecor Cape Town

De pluspunten

- + Instapmodellen tegen een bijzonder aantrekkelijke prijs
- + Verfijnde indelingen met praktische functionaliteit dankzij onze jarenlange ervaring in de bouw van camper vans
- + Hefdak met twee extra slaappleatsen (optie)
- + Praktisch opbergschap aan de achterzijde voor de benodigde uitrusting
- + Praktische sjirogen zorgen voor een veilig transport van fietsen of grotere bagagestukken.
- + Bovenkasten rondom (ook aan de achterkant) zorgen voor extra opbergruimte



Globetrail (Fiat) Classic

Technische informatie



Globetrail (Fiat) Classic		540 DR	600 DF	600 DK
Prijs € (incl. btw)	€	59.990,-	57.990,-	59.990,-
Standaard chassis		Fiat Ducato	Fiat Ducato	Fiat Ducato
Emissienorm		Euro 6d Final	Euro 6d Final	Euro 6d Final
Totale lengte ca.	cm	541	599	599
Totale breedte ca.	cm	205	205	205
Totale hoogte ca.	cm	265	265	265
Stahoogte in woongedeelte ca.	cm	190	190	190
Aanhangergewicht geremd/ongeremd	kg	2500 / 750	2500 / 750	2500 / 750
Wielbasis ca. mm	cm	345	404	404
Bedmaat midden L x B ca.	cm	180 x 91 ○	180 x 88 ○	180 x 88 ○
Bedmaat achter L x B ca.	cm	197 x 132 - 118	197 x 154 - 140	197 x 157 - 140
Slaapplaatsen		2 / 5 ○	2 / 5 ○	2 / 5 ○
Basis motor		Multijet 3	Multijet 3	Multijet 3
kw (PK)		103 (140)	103 (140)	103 (140)
Gewicht in rijklare toestand (+/-5%)*	kg	2720 (2584 tot 2856)*	2820 (2679 tot 2961)*	2820 (2679 tot 2961)*
Door de fabrikant opgegeven massa voor optionele uitrusting*	kg	460	354	354
Technisch toelaatbare maximumgewicht*	kg	3499	3499	3499
Toegestaan aantal zitplaatsen (met inbegrip van de bestuurder)*		4	4	4
Afvalwatertank ca. l	l	90	90	90
Beddenmaat slaapdak L x B (cm)	cm	209 x 143 ○	209 x 143 ○	209 x 143 ○
Inhoud verswatertank totaal/ Inhoud verswatertank tijdens het rijden	l	100 / 20	100 / 20	100 / 20



* INFO

De opgegeven massa in rijklare toestand is een standaardwaarde die in de typegoedkeuringsprocedure is vastgesteld. Ten gevolge van fabricagetoleranties kan de feitelijk gewogen massa in rijklare toestand afwijken van de hierboven vermelde waarde. Afwijkingen van maximaal $\pm 5\%$ van de massa in rijklare toestand zijn wettelijk toegestaan en mogelijk. Het toelaatbare bereik in kilo's staat tussen haakjes na de massa in rijklare toestand. De door de fabrikant opgegeven massa voor optionele uitrusting is een berekende waarde voor elk type en elke indeling, die Dethleffs gebruikt om het maximumgewicht te bepalen dat beschikbaar is voor de in de fabriek gemonteerde optionele uitrusting. De beperking van de optionele uitrusting is bedoeld om ervoor te zorgen dat de minimale nuttige massa, d.w.z. het wettelijk voorgeschreven vrije gewicht voor bagage en achteraf gemonteerde accessoires, feitelijk beschikbaar is voor de nuttige massa van de door Dethleffs

geleverde voertuigen. Het effectieve gewicht van uw voertuig af fabriek kan alleen worden bepaald wanneer het aan het einde van de productielijn wordt gewogen. Indien in uitzonderlijke gevallen uit de weging blijkt dat de feitelijke nuttige massa als gevolg van een toelaatbare gewichtsafwijking onder de minimale nuttige massa ligt, zullen wij samen met uw dealer en u nagaan of bijv. gewichtsverhoging mogelijk is, of het aantal zitplaatsen moeten verminderen of optionele uitrustingen moeten verwijderen. De technisch toelaatbare maximummassa van het voertuig en de technisch toelaatbare maximummassa op de as mogen niet worden overschreden. Gedetailleerde informatie en uitleg over het onderwerp gewicht en de configuratie van het voertuig vindt u in de rubriek juridische informatie. Meer gedetailleerde informatie van alle verplichte technische afhankelijkheden is te vinden in de toelichtingen bij de voetnoten.

Globetrail (Fiat) Classic

Technische informatie



Globetrail (Fiat) Classic		600 DR	640 EK	640 ER
Prijs € (incl. btw)	€	61.590,-	61.990,-	63.590,-
Standaard chassis		Fiat Ducato	Fiat Ducato	Fiat Ducato
Emissienorm		Euro 6d Final	Euro 6d Final	Euro 6d Final
Totale lengte ca.	cm	599	636	636
Totale breedte ca.	cm	205	205	205
Totale hoogte ca.	cm	265	265	265
Stahoogte in woongedeelte ca.	cm	190	190	190
Aanhangergewicht geremd/ongeremd	kg	2500 / 750	2500 / 750	2500 / 750
Wielbasis ca. mm	cm	404	404	404
Bedmaat midden L x B ca.	cm	180 x 88 ○	180 x 88 ○	180 x 88 ○
Bedmaat achter L x B ca.	cm	197 x 157	195 - 179 x 197	194 - 190 x 196
Slaapplaatsen		2 / 5 ○	2 / 5 ○	2 / 5 ○
Basis motor		Multijet 3	Multijet 3	Multijet 3
kw (PK)		103 (140)	103 (140)	103 (140)
Gewicht in rijklare toestand (+/-5%)*	kg	2820 (2679 tot 2961)*	2970 (2822 tot 3119)*	2970 (2822 tot 3119)*
Door de fabrikant opgegeven massa voor optionele uitrusting*	kg	354	200	200
Technisch toelaatbare maximumgewicht*	kg	3499	3499	3499
Toegestaan aantal zitplaatsen (met inbegrip van de bestuurder)*		4	4	4
Afvalwatertank ca. l	l	90	90	90
Beddenmaat slaapdak L x B (cm)	cm	209 x 143 ○	209 x 143 ○	209 x 143 ○
Inhoud verswatertank totaal/ Inhoud verswatertank tijdens het rijden	l	100 / 20	100 / 20	100 / 20

○ Optionele uitrusting — Niet mogelijk ● Standaarduitrusting ◆ Verplicht △ Nog niet bekend op het moment van publicatie



* INFO

De opgegeven massa in rijklare toestand is een standaardwaarde die in de typegoedkeuringsprocedure is vastgesteld. Ten gevolge van fabricagetoleranties kan de feitelijk gewogen massa in rijklare toestand afwijken van de hierboven vermelde waarde. Afwijkingen van maximaal ± 5 % van de massa in rijklare toestand zijn wettelijk toegestaan en mogelijk. Het toelaatbare bereik in kilo's staat tussen haakjes na de massa in rijklare toestand. De door de fabrikant opgegeven massa voor optionele uitrusting is een berekende waarde voor elk type en elke indeling, die Dethleffs gebruikt om het maximumgewicht te bepalen dat beschikbaar is voor de in de fabriek gemonteerde optionele uitrusting. De beperking van de optionele uitrusting is bedoeld om ervoor te zorgen dat de minimale nuttige massa, d.w.z. het wettelijk voorgeschreven vrije gewicht voor bagage en achteraf gemonteerde accessoires, feitelijk beschikbaar is voor de nuttige massa van de door Dethleffs

geleverde voertuigen. Het effectieve gewicht van uw voertuig af fabriek kan alleen worden bepaald wanneer het aan het einde van de productielijn wordt gewogen. Indien in uitzonderlijke gevallen uit de weging blijkt dat de feitelijke nuttige massa als gevolg van een toelaatbare gewichtsafwijking onder de minimale nuttige massa ligt, zullen wij samen met uw dealer en u nagaan of bijv. gewichtsverhoging mogelijk is, of het aantal zitplaatsen moeten verminderen of optionele uitrustingen moeten verwijderen. De technisch toelaatbare maximummassa van het voertuig en de technisch toelaatbare maximummassa op de as mogen niet worden overschreden. Gedetailleerde informatie en uitleg over het onderwerp gewicht en de configuratie van het voertuig vindt u in de rubriek juridische informatie. Meer gedetailleerde informatie van alle verplichte technische afhankelijkheden is te vinden in de toelichtingen bij de voetnoten.

Standaard uitvoering

	540 DR	600 DF	600 DK	600 DR	640 EK	640 ER
Basisvoertuig Fiat						
16" stalen velgen	●	●	●	●	●	●
Fiat Ducato Multijet 140 (2,2 l / 140 pk / 103 kW) - 3.499 kg toelaatbaar totaalgewicht	●	—	—	—	—	—
Fiat Ducato Multijet 140 (2,2 l / 140 pk / 103 kW) - 3.499 kg toelaatbaar totaalgewicht	—	●	●	●	—	—
Fiat Ducato Multijet 140 (2,2 l / 140 pk / 103 kW) - 3.499 kg toelaatbaar totaalgewicht	—	—	—	—	●	●
Fiat uitrusting						
90 liter dieseltank	●	●	●	●	●	●
Accu 105 Ah	●	●	●	●	●	●
Airbag passagierszijde	●	●	●	●	●	●
Airconditioning in de cabine	●	●	●	●	●	●
Bandenreparatieset en sleepoog	●	●	●	●	●	●
Bekerhouder	●	●	●	●	●	●
Bestuurders- en passagiersstoel draaibaar, bestuurdersstoel in hoogte verstelbaar	●	●	●	●	●	●
Bestuurders- en passagiersstoel in kleur bekleding van het interieur	●	●	●	●	●	●
Bestuurdersairbag	●	●	●	●	●	●
Captain Chair stoelen incl. 2 armleuningen	●	●	●	●	●	●
Cruisecontrol	●	●	●	●	●	●
DAB spiegelantenne met luidsprekers en radiovoorbereiding	●	●	●	●	●	●
ESP	●	●	●	●	●	●
Elektrisch verstelbare en verwarmbare buitenspiegels	●	●	●	●	●	●
Hoogte- en kantelverstelling voor bestuurdersstoel	●	●	●	●	●	●
Houder voor tablet en telefoon	●	●	●	●	●	●
USB-aansluiting	●	●	●	●	●	●
Exterieur kleuren FIAT						
Wit	●	●	●	●	●	●
Exterieur						
Dakluik Midi - Heki 70 x50 boven de zitgroep met insecten- en verduisteringsrollo	●	●	●	●	●	●
Dakluik Mini Heki 40 x 40 cm achter voorzien van insecten- en verduisteringsrollo	—	●	●	●	●	●
Dakluik in toiletruimte met geïntegreerde insectenrollo	●	●	●	●	●	●
Elektrische instaptrede	●	●	●	●	●	●
Exterieurdesign Classic	●	●	●	●	●	●
Hordeur	●	●	●	●	●	●
Openslaand raam	●	●	●	●	●	●
Raam in achterdeuren	●	●	●	●	●	●
Raam in de achterdeuren (voorzien van een rollo)	●	●	●	●	●	●
Raam met combirollo in de keuken en bij de zitgroep	●	●	●	●	●	●
Raam met combirollo in toiletruimte	●	●	●	●	●	●
Interieur / woongedeelte						
1x 230 V stopcontact in de keuken, 1 dubbele USB-aansluiting achterin rechts	●	●	●	●	●	●
3 Royale schuifladen met Servosoft systeem	●	●	●	●	●	●
6 jaar waterdichtheidsgarantie	●	●	●	●	●	●
Badkamer met draaibare wastafel, zwarte design armaturen en cassettetoilet	●	—	—	—	—	—
Badkamer met openslaande deur en voorzien van vaste wastafel en cassettetoilet	—	●	—	—	—	—
Bed met opklapbare lattenbodem	●	●	●	●	●	●
Boordcontrole paneel met weergave van het waterniveau en accucapaciteit	●	●	●	●	●	●
CEE buitenaansluiting voor 230 v met zekeringsautomaat	●	●	●	●	●	●
Cabine voorruitverduistering	●	●	●	●	●	●
Cabineverduistering voor de zijruiten	●	●	●	●	●	●
Comfort badkamer (roldeur) met vaste wastafel en cassette toilet	—	—	●	—	●	—
Comfortabele zitgroep met hoogwaardige zijwandbekleding	●	●	●	●	●	●
Compressorkoelkast 84 liter incl. vriesvak 6,1 liter	●	●	●	●	●	●
Douche-uitrusting (uittrekbare douchekop, douchegordijn, douchekop-houder)	●	●	●	●	●	●

Standaard uitvoering

	540 DR	600 DF	600 DK	600 DR	640 EK	640 ER
Electrische laadautoomaat voor huishoud- en startaccu 12V/18A (druppellading)	●	●	●	●	●	●
Ergonomisch gerangschikte keuken met ruim werkblad	●	●	●	●	●	●
Ergonomisch gevormde kussens voor meer zitcomfort	●	●	●	●	●	●
Extra onderkast met opbergvakken	—	—	—	●	—	●
Flexibele verlichtingsrail, leesspotjes vrij te positioneren	●	●	●	●	●	●
Gasflessenkast voor 2 x 11 kg gasfles	●	●	●	●	●	●
Gaskranen goed en centraal bereikbaar	●	●	●	●	●	●
Interieur Hygge	●	●	●	●	●	●
Isofix voor één zitplaats	—	●	●	●	●	●
Kabelvoorbereiding voor achteruitrijcamera	●	●	●	●	●	●
Keukenblok met 2 pits gasfornuis en spoelbak	●	●	●	●	●	●
Lichtschakelaar optimaal verdeeld in het voertuig, bijv. direct bij de ingang	●	●	●	●	●	●
Opbergplanken voor kleding in de bedkasten	—	●	●	●	●	●
Opbergruimte met 4 geïntegreerde vastzetogen	●	●	●	●	●	●
Open opbergruimte onder de bovenkasten	●	●	●	●	●	●
Riante opbergruimte en aflegmogelijkheden	●	●	●	●	●	●
Royale aflegmogelijkheden in de toiletruimte	●	●	●	●	●	●
Ruime badkamer met vaste wastafel, grote spiegel en cassettetoilet	—	—	—	●	—	●
Ruime opbergmogelijkheden boven de cabine	●	●	●	●	●	●
Scheidingswand incl. opstapje naar het bed	—	—	—	—	●	●
Scheidingswand incl. opstapje naar het bed	●	●	●	●	—	—
Sterke, onderhoudsvrije huishoudaccu 95 Ah	●	●	●	●	●	●
TV-voorbereiding 12v, sat aansluiting	●	●	●	●	●	●
Uittrekbaar opbergrek onder het bed	●	●	●	●	●	●
Variabel uit te breiden werkblad	—	●	—	●	—	●
Verlichting van de opbergruimte achter	●	●	●	●	●	●
Verlichting van de vloerverhoging bij de zitgroep	●	●	●	●	●	●
Verswatertank 100 liter, afvalwatertank 90 liter	●	●	●	●	●	●
Vloerverhoging bij zitgroep inclusief opbergvak	●	●	●	●	●	●
Verwarming						
Hete luchtverwarming 4 kW met warmwaterboiler	●	●	●	●	●	●
Standaard bedieningspaneel voor de verwarming CP Classic analoog	●	●	●	●	●	●

PAKKETTEN GLOBETRAIL (FIAT) CLASSIC

Comfort pakket (540) (13703)	Prijs €
Buitenlamp	235,-
Gefestoneerd tapijt op vloerverhoging, los bijgelegd	305,-
Draaibare tafelbladverlenging	285,-
Totaalprijs pakket	825,-
Voordeelprijs	505,-
Uw voordeel	320,-
Meergewicht (kg)*	5.7

Comfort pakket (13703)	Prijs €
Buitenlamp	235,-
Gefestoneerd tapijt op vloerverhoging, los bijgelegd	305,-
Draaibare tafelbladverlenging	285,-
Totaalprijs pakket	825,-
Voordeelprijs	505,-
Uw voordeel	320,-
Meergewicht (kg)*	5

Elektro pakket (13699)	Prijs €
LED verlichtingsrail in de keuken	80,-
Extra dubbel USB stopcontact vooraan links	100,-
230V stopcontact in bovenkast, linksvoor (zitgroep)	130,-
12V stopcontact achterin, links onder	80,-
Totaalprijs pakket	390,-
Voordeelprijs	255,-
Uw voordeel	135,-
Meergewicht (kg)*	1.6

Chassis pakket (13698)	Prijs €
Bumper meegespoten in kleur van het voertuig	405,-
Fiat Alu lichtmetalen 16-inch velg - mat zwart (Maxi-chassis en automaat in bicolor)	1.015,-
Lederen stuurwiel en schakelpook	255,-
Techno Trim: aluminium-applicaties op het dashboard	120,-
Koplampkader in zwart	50,-
Koelergrijs in glanzend zwart	190,-
Skid Plate in zwart	80,-
Radiobediening aan het stuur	120,-
LED dagrijverlichting	405,-
Totaalprijs pakket	2.640,-
Voordeelprijs	2.235,-
Uw voordeel	405,-
Meergewicht (kg)*	0.4



* INFO

De installatie door de fabriek van optionele uitrusting verhoogt het feitelijke gewicht van het voertuig en vermindert de nuttige massa. Het extra gewicht dat is aangegeven voor pakketten en optionele uitrusting geeft het extra gewicht aan ten opzichte van de standaarduitrusting van het desbetreffende model of de desbetreffende indeling. Het totale gewicht van de gekozen optionele uitrusting mag niet hoger zijn dan de door de fabrikant opgegeven

massa voor optionele uitrusting zoals vermeld in de modeloverzichten. Dit is een berekende waarde voor elk type en elke indeling, die Dethleffs gebruikt om het maximumgewicht te bepalen dat beschikbaar is voor in de fabriek gemonteerde optionele uitrusting. Gedetailleerde informatie en uitleg over het onderwerp vindt u in de rubriek Juridische informatie.

Pakket digitaal (12845)	Prijs €
10" Radio NAV touchscreen HD kleuren display	2.340,-
Digitale cockpit	710,-
Achteruitrijcamera	405,-
Totaalprijs pakket	3.455,-
Voordeelprijs	3.050,-
Uw voordeel	405,-
Meergewicht (kg)*	4

△ Nog niet bekend op het moment van publicatie



* INFO

De installatie door de fabrikant van optionele uitrusting verhoogt het feitelijke gewicht van het voertuig en vermindert de nuttige massa. Het extra gewicht dat is aangegeven voor pakketten en optionele uitrusting geeft het extra gewicht aan ten opzichte van de standaarduitrusting van het desbetreffende model of de desbetreffende indeling. Het totale gewicht van de gekozen optionele uitrusting mag niet hoger zijn dan de door de fabrikant opgegeven

massa voor optionele uitrusting zoals vermeld in de modeloverzichten. Dit is een berekende waarde voor elk type en elke indeling, die Dethleffs gebruikt om het maximumgewicht te bepalen dat beschikbaar is voor in de fabriek gemonteerde optionele uitrusting. Gedetailleerde informatie en uitleg over het onderwerp vindt u in de rubriek Juridische informatie.

Optionele uitrusting*

	in pakket aanwezig	Prijs € (incl. btw)	Meergewicht (kg)*	Code	540 DR	600 DF	600 DK	600 DR	640 EK	640 ER
Basisvoertuig Fiat										
Fiat Ducato Multijet 140 (2,2 l / 140 pk / 103 kW) - 3.499 kg toelaatbaar totaalgewicht - Automaat	—	3.865,-	35	13624	○	—	—	—	—	—
Fiat Ducato Multijet 140 (2,2 l / 140 pk / 103 kW) - 3.499 kg toelaatbaar totaalgewicht - Automaat	—	3.865,-	35	13528	—	○	○	○	—	—
Fiat Ducato Multijet 140 (2,2 l / 140 pk / 103 kW) - 3.499 kg toelaatbaar totaalgewicht - Automaat	—	3.865,-	35	13532	—	—	—	—	○	○
Fiat Ducato Multijet 180 (2,2 l / 180 pk / 132 kW) - 3.499 kg toelaatbaar totaalgewicht	—	2.950,-	0	13529	—	○	○	○	—	—
Fiat Ducato Multijet 180 (2,2 l / 180 pk / 132 kW) - 3.499 kg toelaatbaar totaalgewicht	—	2.950,-	0	13533	—	—	—	—	○	○
Fiat Ducato Multijet 180 (2,2 l / 180 pk / 132 kW) - 3.499 kg toelaatbaar totaalgewicht - Automaat	—	6.810,-	35	13530	—	○	○	○	—	—
Fiat Ducato Multijet 180 (2,2 l / 180 pk / 132 kW) - 3.499 kg toelaatbaar totaalgewicht - Automaat	—	6.810,-	35	13534	—	—	—	—	○	○
Fiat Ducato Multijet 140 maxi (2,2 l / 140 pk / 103 kW) - 3.500 kg toelaatbaar totaalgewicht	—	760,-	40	13854	—	○	○	○	—	—
Fiat Ducato Multijet 140 maxi (2,2 l / 140 pk / 103 kW) - 3.500 kg toelaatbaar totaalgewicht	—	760,-	40	13535	—	—	—	—	○	○
Fiat Ducato Multijet 140 maxi (2,2 l / 140 pk / 103 kW) - 3.500 kg toelaatbaar totaalgewicht - Automaat	—	4.625,-	40	13855	—	○	○	○	—	—
Fiat Ducato Multijet 140 maxi (2,2 l / 140 pk / 103 kW) - 3.500 kg toelaatbaar totaalgewicht - Automaat	—	4.625,-	40	13536	—	—	—	—	○	○
Fiat Ducato Multijet 180 maxi (2,2 l / 180 pk / 132 kW) - 3.500 kg toelaatbaar totaalgewicht	—	3.710,-	40	13856	—	○	○	○	—	—
Fiat Ducato Multijet 180 maxi (2,2 l / 180 pk / 132 kW) - 3.500 kg toelaatbaar totaalgewicht	—	3.710,-	40	13537	—	—	—	—	○	○
Fiat Ducato Multijet 180 maxi (2,2 l / 180 pk / 132 kW) - 3.500 kg toelaatbaar totaalgewicht - Automaat	—	7.575,-	40	13857	—	○	○	○	—	—
Fiat Ducato Multijet 180 maxi (2,2 l / 180 pk / 132 kW) - 3.500 kg toelaatbaar totaalgewicht - Automaat	—	7.575,-	40	13538	—	—	—	—	○	○
Pakketten										
Chassis pakket	—	2.235,-	0.4	13698	○	○	○	○	○	○
Comfort pakket	—	505,-	5	13703	—	○	○	○	○	○
Comfort pakket (540)	—	505,-	5.7	13703	○	—	—	—	—	—
Elektro pakket	—	255,-	1.6	13699	○	○	○	○	○	○
Pakket digitaal	—	3.050,-	4	12845	○	○	○	○	○	○
Fiat uitrusting										
230 V stopcontact voor in de console	—	200,-	0.1	12102	○	○	○	○	○	○
360 Active Park Assist	—	810,-	0.3	12115	○	○	○	○	○	○
Automatische airconditioning in de cabine	—	505,-	18	1310	○	○	○	○	○	○
Bandendruk controlesysteem	—	305,-	0.8	7704	○	○	○	○	○	○
Dodehoekassistent met accessoires	—	810,-	0.89	13426	○	○	○	○	○	○
Draadloze telefoonlader (bij optie automatische airco) ¹⁾	—	305,-	△	12101	○	○	○	○	○	○
Elektrische handrem ⁴⁾	—	610,-	-9.4	12098	○	○	○	○	○	○
Elektrische voorbereiding voor trekhaak ²⁾	—	295,-	△	9260	○	○	○	○	○	○
LED koplampen (LED dimlicht, grootlicht en dagrijverlichting)	—	1.320,-	△	12089	○	○	○	○	○	○



De installatie door de fabrikant van optionele uitrusting verhoogt de feitelijke massa van het voertuig en vermindert de nuttige massa. Het extra gewicht dat is aangegeven voor pakketten en optionele uitrusting geeft het extra gewicht aan ten opzichte van de standaarduitrusting van het desbetreffende model of de desbetreffende indeling. Het totale gewicht van de gekozen optionele uitrusting mag niet hoger zijn dan de door de fabrikant opgegeven massa voor optionele uitrusting zoals vermeld in de modeloverzichten. Dit is een berekende waarde voor elk type en elke indeling, die Dethleffs gebruikt om het maximumgewicht te bepalen dat beschikbaar is voor in de fabriek

gemonteerde optionele uitrusting. Gedetailleerde informatie en uitleg over het onderwerp vindt u in de rubriek Juridische informatie. Bij een verhoging van de technisch toelaatbare maximummassa neemt de door de fabrikant opgegeven massa voor optionele uitrusting toe. De verhoging is het gevolg van de hogere nuttige massa door het alternatieve chassis. Het hogere leeggewicht van het alternatieve chassis en met name het gewicht voor eventuele verplichte zwaardere motorvarianten (b.v. 180 pk) moeten hiervan worden afgetrokken. Een meer gedetailleerde presentatie van alle verplichte technische afhankelijkheden is te vinden in de toelichtingen bij de voetnoten.

Optionele uitrusting*

	in pakket aanwezig	Prijs € (incl. btw)	Meergewicht (kg)*	Code	540 DR	600 DF	600 DK	600 DR	640 EK	640 ER
Mistlampen	—	200,-	2	12097	○	○	○	○	○	○
Park Advance Safety ⁵⁾	—	1.730,-	0.5	12110	○	○	○	○	○	○
Parkeerhulp (parkeersensoren achter) ³⁾	—	455,-	0.5	053	○	○	○	○	○	○
Traction +	—	100,-	0.5	1407	○	○	○	○	○	○
Trekhaak afneembaar ²⁾	—	1.115,-	40	9198	○	○	○	○	○	○
Veiligheidspakket: noodremassistent met voetgangers- en fietsersdetectie, rijstrookassistent, regen- en schemeringsensor, verkeersbordherkenning en automatisch dimsysteem ⁵⁾	—	1.220,-	0.5	12109	○	○	○	○	○	○
Verwarmbare voorruit	—	355,-	△	13620	○	○	○	○	○	○
Exterieur kleuren FIAT										
Artense grijs metallic	—	1.015,-	2.5	12734	○	○	○	○	○	○
Expedition grijs	—	810,-	2.5	9741	○	○	○	○	○	○
Lanzarote grijs	—	810,-	2.5	12084	○	○	○	○	○	○
zwart metallic	—	1.015,-	2.5	1333	○	○	○	○	○	○
Exterieur										
Buitendesign Full	—	505,-	0	530	○	○	○	○	○	○
Geïsoleerde en verwarmbare vuilwatertank	—	1.320,-	14.4	665+642	○	○	○	○	○	○
Luifel (540)	—	1.320,-	23	1646	○	—	—	—	—	—
Luifel (600)	—	1.320,-	25	1646	—	○	○	○	—	—
Luifel (640)	—	1.320,-	33	1646	—	—	—	—	○	○
Raam met combirollo links achter	—	505,-	5.9	354	—	○	○	○	○	○
Raam met combirollo rechts achter	—	505,-	5.9	1909	—	○	○	○	○	○
Schuifraam aan achterzijde, links	—	610,-	5	1938	○	—	—	—	—	—
Schuifraam aan achterzijde, rechts	—	610,-	5	279	○	—	—	—	—	—
Slaapdak in zwart, aan de voorzijde compleet te openen, incl. elektrische ondersteuning bij het sluiten, insectengas, zwanenhalsverlichting met usb stopcontact en een hoogwaardige matras	—	6.100,-	145.5	10306	○	○	○	○	○	○
Vorbereiding solarmodule	—	160,-	2	1678	○	○	○	○	○	○
Interieur / woongedeelte										
2e Huishoudaccu 95 Ah	—	465,-	27	830	○	○	○	○	○	○
Automatische gasflesomschakeling incl. crashsensor, EisEx en gasfilter	—	505,-	0.7	1577	○	○	○	○	○	○
Gastenbed	—	505,-	11.2	1944	—	—	—	○	—	—
Gastenbed 540 DR	—	505,-	12.8	1944	○	—	—	—	—	—
Gastenbed 600 DF	—	505,-	11.2	1944	—	○	—	—	—	—
Gastenbed 600 DK	—	505,-	12.6	1944	—	—	○	—	—	—
Gastenbed 640 EK	—	505,-	12.6	1944	—	—	—	—	○	—
Gastenbed 640 ER	—	505,-	11.2	1944	—	—	—	—	—	○
Luidsprekers in het woongedeelte	—	255,-	2.4	336	○	○	○	○	○	○
Vastzetrails in vloer achter	—	235,-	5	1618	○	○	○	○	○	○
Verwarming										
Combi 6DE diesel-elektrische verwarming incl. Truma CP Plus bedieningspaneel	—	1.625,-	9	330+1617	○	○	○	○	○	○
Dieselverwarming Combi 6D	—	1.015,-	4	1617	○	○	○	○	○	○
Truma CP Plus bedieningspaneel ⁶⁾	—	200,-	1	6622	○	○	○	○	○	○

○ Optionele uitrusting — Niet mogelijk ● Standaarduitrusting ◆ Verplicht △ Nog niet bekend op het moment van publicatie



De installatie door de fabrikant van optionele uitrusting verhoogt de feitelijke massa van het voertuig en vermindert de nuttige massa. Het extra gewicht dat is aangegeven voor pakketten en optionele uitrusting geeft het extra gewicht aan ten opzichte van de standaarduitrusting van het desbetreffende model of de desbetreffende indeling. Het totale gewicht van de gekozen optionele uitrusting mag niet hoger zijn dan de door de fabrikant opgegeven massa voor optionele uitrusting zoals vermeld in de modeloverzichten. Dit is een berekende waarde voor elk type en elke indeling, die Dethleffs gebruikt om het maximumgewicht te bepalen dat beschikbaar is voor in de fabriek

gemonteerde optionele uitrusting. Gedetailleerde informatie en uitleg over het onderwerp vindt u in de rubriek Juridische informatie. Bij een verhoging van de technisch toelaatbare maximummassa neemt de door de fabrikant opgegeven massa voor optionele uitrusting toe. De verhoging is het gevolg van de hogere nuttige massa door het alternatieve chassis. Het hogere leeggewicht van het alternatieve chassis en met name het gewicht voor eventuele verplichte zwaardere motorvarianten (b.v. 180 pk) moeten hiervan worden afgetrokken. Een meer gedetailleerde presentatie van alle verplichte technische afhankelijkheden is te vinden in de toelichtingen bij de voetnoten.

Globetrail (Citroën) Classic



op basis van Citroën

De jarenlange ervaring van Dethleffs in de bouw van recreatievoertuigen wordt ook weerspiegeld in de Globetrail Classic: kwaliteit, sfeer en vele doordachte oplossingen maken hem onderscheidend. De aantrekkelijke prijs/kwaliteitverhouding en een grote keuze aan verschillende voertuigconcepten van compact tot ruim ronden het aanbod af en maken de Globetrail de perfecte match voor camperliefhebbers en nieuwkomers.

Interieur Hygge



+ Bekleding Hygge



+ Meubeldecor Cape Town

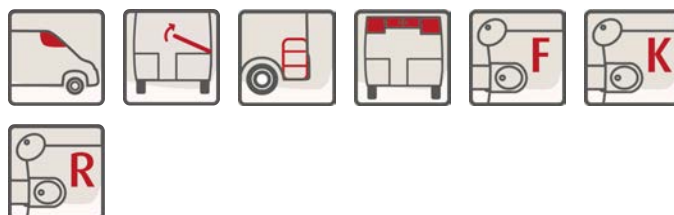
Technische info

Totale lengte ca.	541 - 636 cm
Totale breedte ca.	205 cm
Totale hoogte ca.	265 cm
Stahoogte in woongedeelte ca.	190 cm

Maximale waarden deels niet mogelijk voor alle modellen of alleen in combinatie met optionele uitrusting

De pluspunten

- + Instapmodellen tegen een bijzonder aantrekkelijke prijs
- + Verfijnde indelingen met praktische functionaliteit dankzij onze jarenlange ervaring in de bouw van camper vans
- + Hefdak met twee extra slaappleatsen (optie)
- + Praktisch opbergschap aan de achterzijde voor de benodigde uitrusting
- + Praktische sjirogen zorgen voor een veilig transport van fietsen of grotere bagagestukken.
- + Bovenkasten rondom (ook aan de achterkant) zorgen voor extra opbergruimte



Globetrail (Citröen) Classic

Technische informatie



Globetrail (Citröen) Classic		540 DR	600 DF	600 DK
Prijs € (incl. btw)	€	58.990,-	56.990,-	58.990,-
Standaard chassis		Citröen Jumper	Citröen Jumper	Citröen Jumper
Emissienorm		Euro 6d Final	Euro 6d Final	Euro 6d Final
Totale lengte ca.	cm	541	599	599
Totale breedte ca.	cm	205	205	205
Totale hoogte ca.	cm	265	265	265
Stahoogte in woongedeelte ca.	cm	190	190	190
Aanhangergewicht geremd/ongeremd	kg	2500 / 750	2500 / 750	2500 / 750
Wielbasis ca. mm	cm	345	404	404
Bedmaat midden L x B ca.	cm	180 x 91 ○	180 x 88 ○	180 x 88 ○
Bedmaat achter L x B ca.	cm	197 x 132 - 118	197 x 154 - 140	197 x 157 - 140
Slaapplaatsen		2 / 5 ○	2 / 5 ○	2 / 5 ○
Basis motor		2.2 BlueHDi	2.2 BlueHDi	2.2 BlueHDi
kw (PK)		103 (140)	103 (140)	103 (140)
Gewicht in rijklare toestand (+/-5%)*	kg	2720 (2584 tot 2856)*	2820 (2679 tot 2961)*	2820 (2679 tot 2961)*
Door de fabrikant opgegeven massa voor optionele uitrusting*	kg	460	354	354
Technisch toelaatbare maximumgewicht*	kg	3499	3499	3499
Toegestaan aantal zitplaatsen (met inbegrip van de bestuurder)*		4	4	4
Afvalwatertank ca. l	l	90	90	90
Beddenmaat slaapdak L x B (cm)	cm	209 x 143 ○	209 x 143 ○	209 x 143 ○
Inhoud verswatertank totaal/ Inhoud verswatertank tijdens het rijden	l	100 / 20	100 / 20	100 / 20



* INFO

De opgegeven massa in rijklare toestand is een standaardwaarde die in de typegoedkeuringsprocedure is vastgesteld. Ten gevolge van fabricagetoleranties kan de feitelijk gewogen massa in rijklare toestand afwijken van de hierboven vermelde waarde. Afwijkingen van maximaal $\pm 5\%$ van de massa in rijklare toestand zijn wettelijk toegestaan en mogelijk. Het toelaatbare bereik in kilo's staat tussen haakjes na de massa in rijklare toestand. De door de fabrikant opgegeven massa voor optionele uitrusting is een berekende waarde voor elk type en elke indeling, die Dethleffs gebruikt om het maximumgewicht te bepalen dat beschikbaar is voor de in de fabriek gemonteerde optionele uitrusting. De beperking van de optionele uitrusting is bedoeld om ervoor te zorgen dat de minimale nuttige massa, d.w.z. het wettelijk voorgeschreven vrije gewicht voor bagage en achteraf gemonteerde accessoires, feitelijk beschikbaar is voor de nuttige massa van de door Dethleffs

geleverde voertuigen. Het effectieve gewicht van uw voertuig af fabriek kan alleen worden bepaald wanneer het aan het einde van de productielijn wordt gewogen. Indien in uitzonderlijke gevallen uit de weging blijkt dat de feitelijke nuttige massa als gevolg van een toelaatbare gewichtsafwijking onder de minimale nuttige massa ligt, zullen wij samen met uw dealer en u nagaan of bijv. gewichtsverhoging mogelijk is, of het aantal zitplaatsen moeten verminderen of optionele uitrustingen moeten verwijderen. De technisch toelaatbare maximummassa van het voertuig en de technisch toelaatbare maximummassa op de as mogen niet worden overschreden. Gedetailleerde informatie en uitleg over het onderwerp gewicht en de configuratie van het voertuig vindt u in de rubriek juridische informatie. Meer gedetailleerde informatie van alle verplichte technische afhankelijkheden is te vinden in de toelichtingen bij de voetnoten.

Globetrail (Citröen) Classic

Technische informatie



Globetrail (Citröen) Classic		600 DR	640 EK	640 ER
Prijs € (incl. btw)	€	60.490,-	60.990,-	62.590,-
Standaard chassis		Citröen Jumper	Citröen Jumper	Citröen Jumper
Emissienorm		Euro 6d Final	Euro 6d Final	Euro 6d Final
Totale lengte ca.	cm	599	636	636
Totale breedte ca.	cm	205	205	205
Totale hoogte ca.	cm	265	265	265
Stahoogte in woongedeelte ca.	cm	190	190	190
Aanhangergewicht geremd/ongeremd	kg	2500 / 750	2500 / 750	2500 / 750
Wielbasis ca. mm	cm	404	404	404
Bedmaat midden L x B ca.	cm	180 x 88 ○	180 x 88 ○	180 x 88 ○
Bedmaat achter L x B ca.	cm	197 x 157	195 - 179 x 197	194 - 190 x 196
Slaapplaatsen		2 / 5 ○	2 / 5 ○	2 / 5 ○
Basis motor		2.2 BlueHDi	2.2 BlueHDi	2.2 BlueHDi
kw (PK)		103 (140)	103 (140)	103 (140)
Gewicht in rijklare toestand (+/-5%)*	kg	2820 (2679 tot 2961)*	2970 (2822 tot 3119)*	2970 (2822 tot 3119)*
Door de fabrikant opgegeven massa voor optionele uitrusting*	kg	354	200	200
Technisch toelaatbare maximumgewicht*	kg	3499	3499	3499
Toegestaan aantal zitplaatsen (met inbegrip van de bestuurder)*		4	4	4
Afvalwatertank ca. l	l	90	90	90
Beddenmaat slaapdak L x B (cm)	cm	209 x 143 ○	209 x 143 ○	209 x 143 ○
Inhoud verswatertank totaal/ Inhoud verswatertank tijdens het rijden	l	100 / 20	100 / 20	100 / 20

○ Optionele uitrusting — Niet mogelijk ● Standaarduitrusting ◆ Verplicht △ Nog niet bekend op het moment van publicatie



* INFO

De opgegeven massa in rijklare toestand is een standaardwaarde die in de typegoedkeuringsprocedure is vastgesteld. Ten gevolge van fabricagetoleranties kan de feitelijk gewogen massa in rijklare toestand afwijken van de hierboven vermelde waarde. Afwijkingen van maximaal ± 5 % van de massa in rijklare toestand zijn wettelijk toegestaan en mogelijk. Het toelaatbare bereik in kilo's staat tussen haakjes na de massa in rijklare toestand. De door de fabrikant opgegeven massa voor optionele uitrusting is een berekende waarde voor elk type en elke indeling, die Dethleffs gebruikt om het maximumgewicht te bepalen dat beschikbaar is voor de in de fabriek gemonteerde optionele uitrusting. De beperking van de optionele uitrusting is bedoeld om ervoor te zorgen dat de minimale nuttige massa, d.w.z. het wettelijk voorgeschreven vrije gewicht voor bagage en achteraf gemonteerde accessoires, feitelijk beschikbaar is voor de nuttige massa van de door Dethleffs

geleverde voertuigen. Het effectieve gewicht van uw voertuig af fabriek kan alleen worden bepaald wanneer het aan het einde van de productielijn wordt gewogen. Indien in uitzonderlijke gevallen uit de weging blijkt dat de feitelijke nuttige massa als gevolg van een toelaatbare gewichtsafwijking onder de minimale nuttige massa ligt, zullen wij samen met uw dealer en u nagaan of bijv. gewichtsverhoging mogelijk is, of het aantal zitplaatsen moeten verminderen of optionele uitrustingen moeten verwijderen. De technisch toelaatbare maximummassa van het voertuig en de technisch toelaatbare maximummassa op de as mogen niet worden overschreden. Gedetailleerde informatie en uitleg over het onderwerp gewicht en de configuratie van het voertuig vindt u in de rubriek juridische informatie. Meer gedetailleerde informatie van alle verplichte technische afhankelijkheden is te vinden in de toelichtingen bij de voetnoten.

Standaard uitvoering

	540 DR	600 DF	600 DK	600 DR	640 EK	640 ER
Basisvoertuig Citroën						
16 " stalen velgen	●	●	●	●	●	●
Citroën Jumper BlueHDi (2,2 l / 140 pk / 103 kW) - 3.499 kg toelaatbaar totaalgewicht	●	—	—	—	—	—
Citroën Jumper BlueHDi (2,2 l / 140 pk / 103 kW) - 3.499 kg toelaatbaar totaalgewicht	—	●	●	●	—	—
Citroën Jumper BlueHDi (2,2 l / 140 pk / 103 kW) - 3.499 kg toelaatbaar totaalgewicht	—	—	—	—	●	●
Citroën uitrusting						
90 liter dieseltank	●	●	●	●	●	●
Accu 105 Ah	●	●	●	●	●	●
Airbag passagierszijde	●	●	●	●	●	●
Airconditioning in de cabine	●	●	●	●	●	●
Bandenreparatieset en sleepoog	●	●	●	●	●	●
Bekerhouder in de middenconsole (cupholder)	●	●	●	●	●	●
Bestuurders- en passagiersstoel bekleed met stoffering uit woongedeelte	●	●	●	●	●	●
Bestuurders- en passagiersstoel en draaibaar	●	●	●	●	●	●
Bestuurdersairbag	●	●	●	●	●	●
Captain Chair stoelen incl. 2 armleningen	●	●	●	●	●	●
Cruisecontrol	●	●	●	●	●	●
DAB spiegelantenne met luidsprekers en radiovoorbereiding	●	●	●	●	●	●
ESP	●	●	●	●	●	●
Elektrisch verstelbare en verwarmbare buitenspiegels	●	●	●	●	●	●
Kantelverstelling voor bestuurdersstoel	●	●	●	●	●	●
Tablet- en/of smartphone houder	●	●	●	●	●	●
USB-aansluiting	●	●	●	●	●	●
Exterieur kleuren Citroën						
Icy wit	●	●	●	●	●	●
Exterieur						
Dakluik Midi - Heki 70 x50 boven de zitgroep met insecten- en verduisteringsrollo	●	●	●	●	●	●
Dakluik Mini Heki 40 x 40 cm achter voorzien van insecten- en verduisteringsrollo	—	●	●	●	●	●
Dakluik in toiletruimte met geïntegreerde insectenrollo	●	●	●	●	●	●
Elektrische instaptrede	●	●	●	●	●	●
Exterieurdesign Classic	●	●	●	●	●	●
Hordeur	●	●	●	●	●	●
Openslaand raam	●	●	●	●	●	●
Raam in achterdeuren	●	●	●	●	●	●
Raam in de achterdeuren (voorzien van een rollo)	●	●	●	●	●	●
Raam met combirollo in de keuken en bij de zitgroep	●	●	●	●	●	●
Raam met combirollo in toiletruimte	●	●	●	●	●	●
Interieur / woongedeelte						
1x 230 V stopcontact in de keuken, 1 dubbele USB-aansluiting achterin rechts	●	●	●	●	●	●
3 Royale schuifladen met Servosoft systeem	●	●	●	●	●	●
6 jaar waterdichtheidsgarantie	●	●	●	●	●	●
Badkamer met draaibare wastafel, zwarte design armaturen en cassettoilet	●	—	—	—	—	—
Badkamer met openslaande deur en voorzien van vaste wastafel en cassettoilet	—	●	—	—	—	—
Bed met opklapbare lattenbodem	●	●	●	●	●	●
Boordcontrole paneel met weergave van het waterniveau en accucapaciteit	●	●	●	●	●	●
CEE buitenaansluiting voor 230 v met zekeringsautomaat	●	●	●	●	●	●
Cabine voorruitverduistering	●	●	●	●	●	●
Cabineverduistering voor de zijruiten	●	●	●	●	●	●
Comfort badkamer (roldeur) met vaste wastafel en cassette toilet	—	—	●	—	●	—
Comfortabele zitgroep met hoogwaardige zijwandbekleding	●	●	●	●	●	●
Compressorkoelkast 84 liter incl. vriesvak 6,1 liter	●	●	●	●	●	●
Douche-uitrusting (uittrekbare douchekop, douchegordijn, douchekop-houder)	●	●	●	●	●	●
Electrische laadautomaat voor huishoud- en startaccu 12V/18A (druppellading)	●	●	●	●	●	●

Standaard uitvoering

	540 DR	600 DF	600 DK	600 DR	640 EK	640 ER
Ergonomisch gerangschikte keuken met ruim werkblad	●	●	●	●	●	●
Ergonomisch gevormde kussens voor meer zitcomfort	●	●	●	●	●	●
Extra onderkast met opbergvakken	—	—	—	●	—	●
Flexibele verlichtingsrail, leesspotjes vrij te positioneren	●	●	●	●	●	●
Gasflessenkast voor 2 x 11 kg gasfles	●	●	●	●	●	●
Gaskranen goed en centraal bereikbaar	●	●	●	●	●	●
Interieur Hygge	●	●	●	●	●	●
Isofix voor één zitplaats	—	●	●	●	●	●
Kabelvoorbereiding voor achteruitrijcamera	●	●	●	●	●	●
Keukenblok met 2 pits gasfornuis en spoelbak	●	●	●	●	●	●
Lichtschakelaar optimaal verdeeld in het voertuig, bijv. direct bij de ingang	●	●	●	●	●	●
Opbergplanken voor kleding in de bedkasten	—	●	●	●	●	●
Opbergruimte met 4 geïntegreerde vastzetogen	●	●	●	●	●	●
Open opbergruimte onder de bovenkasten	●	●	●	●	●	●
Riante opbergruimte en aflegmogelijkheden	●	●	●	●	●	●
Royale aflegmogelijkheden in de toiletruimte	●	●	●	●	●	●
Ruime badkamer met vaste wastafel, grote spiegel en cassettoilet	—	—	—	●	—	●
Ruime opbergmogelijkheden boven de cabine	●	●	●	●	●	●
Scheidingswand incl. opstapje naar het bed	—	—	—	—	●	●
Scheidingswand incl. opstapje naar het bed	●	●	●	●	—	—
Sterke, onderhoudsvrije huishoudaccu 95 Ah	●	●	●	●	●	●
TV-voorbereiding 12v, sat aansluiting	●	●	●	●	●	●
Uittrekbaar opbergrek onder het bed	●	●	●	●	●	●
Variabel uit te breiden werkblad	—	●	—	●	—	●
Verlichting van de opbergruimte achter	●	●	●	●	●	●
Verlichting van de vloerverhoging bij de zitgroep	●	●	●	●	●	●
Verswatertank 100 liter, afvalwatertank 90 liter	●	●	●	●	●	●
Vloerverhoging bij zitgroep inclusief opbergvak	●	●	●	●	●	●
Verwarming						
Hete luchtverwarming 4 kW met warmwaterboiler	●	●	●	●	●	●
Standaard bedieningspaneel voor de verwarming CP Classic analoog	●	●	●	●	●	●

PAKKETTEN GLOBETRAIL (CITROËN) CLASSIC

Comfort pakket (540) (13703)	Prijs €
Buitenlamp	235,-
Gefestoneerd tapijt op vloerverhoging, los bijgelegd	305,-
Draaibare tafelbladverlenging	285,-
Totaalprijs pakket	825,-
Voordeelprijs	505,-
Uw voordeel	320,-
Meergewicht (kg)*	5.7

Comfort pakket (13703)	Prijs €
Buitenlamp	235,-
Gefestoneerd tapijt op vloerverhoging, los bijgelegd	305,-
Draaibare tafelbladverlenging	285,-
Totaalprijs pakket	825,-
Voordeelprijs	505,-
Uw voordeel	320,-
Meergewicht (kg)*	5

Chassis pakket (540/600) (13700)	Prijs €
Bumper meegespoten in kleur van het voertuig	405,-
Lichtmetalen 16 " aluminium velgen light - mat zwart (Maxi-chassis en automaat in bi-color)	1.015,-
Lederen stuurwiel en versnellingspook	255,-
Techno Trim: aluminium toepassingen op de luchtroosters	120,-
LED dagrijverlichting (Globetrail 540, 600)	405,-
Radiobediening aan het stuur	120,-
Totaalprijs pakket	2.320,-
Voordeelprijs	2.035,-
Uw voordeel	285,-
Meergewicht (kg)*	0.4

Chassis pakket (640) (14100)	Prijs €
Bumper meegespoten in kleur van het voertuig	405,-
Lichtmetalen 16 " aluminium velgen light - mat zwart (Maxi-chassis en automaat in bi-color)	1.015,-
Lederen stuurwiel en versnellingspook	255,-
Techno Trim: aluminium toepassingen op de luchtroosters	120,-
LED dagrijverlichting (Globetrail 640)	405,-
Radiobediening aan het stuur	120,-
Totaalprijs pakket	2.320,-
Voordeelprijs	2.035,-
Uw voordeel	285,-
Meergewicht (kg)*	0.4



* INFO

De installatie door de fabrikant van optionele uitrusting verhoogt het feitelijke gewicht van het voertuig en vermindert de nuttige massa. Het extra gewicht dat is aangegeven voor pakketten en optionele uitrusting geeft het extra gewicht aan ten opzichte van de standaarduitrusting van het desbetreffende model of de desbetreffende indeling. Het totale gewicht van de gekozen optionele uitrusting mag niet hoger zijn dan de door de fabrikant opgegeven

massa voor optionele uitrusting zoals vermeld in de modeloverzichten. Dit is een berekende waarde voor elk type en elke indeling, die Dethleffs gebruikt om het maximumgewicht te bepalen dat beschikbaar is voor in de fabriek gemonteerde optionele uitrusting. Gedetailleerde informatie en uitleg over het onderwerp vindt u in de rubriek Juridische informatie.

Elektro pakket (13699)	Prijs €
LED verlichtingsrail in de keuken	80,-
Extra dubbel USB stopcontact vooraan links	100,-
230V stopcontact in bovenkast, linksvoor (zitgroep)	130,-
12V stopcontact achterin, links onder	80,-
Totaalprijs pakket	390,-
Voordeelprijs	255,-
Uw voordeel	135,-
Meergewicht (kg)*	1.6

△ Nog niet bekend op het moment van publicatie



De installatie door de fabrikant van optionele uitrusting verhoogt het feitelijke gewicht van het voertuig en vermindert de nuttige massa. Het extra gewicht dat is aangegeven voor pakketten en optionele uitrusting geeft het extra gewicht aan ten opzichte van de standaarduitrusting van het desbetreffende model of de desbetreffende indeling. Het totale gewicht van de gekozen optionele uitrusting mag niet hoger zijn dan de door de fabrikant opgegeven

massa voor optionele uitrusting zoals vermeld in de modeloverzichten. Dit is een berekende waarde voor elk type en elke indeling, die Dethlefs gebruikt om het maximumgewicht te bepalen dat beschikbaar is voor in de fabriek gemonteerde optionele uitrusting. Gedetailleerde informatie en uitleg over het onderwerp vindt u in de rubriek Juridische informatie.

Optionele uitrusting**

	in pakket aanwezig	Prijs € (incl. btw)	Meergewicht (kg)*	Code	540 DR	600 DF	600 DK	600 DR	640 EK	640 ER
Basisvoertuig Citroën										
Citroën Jumper BlueHDi (2,2 l / 165 pk / 121 kW) - 3.499 kg toelaatbaar totaalgewicht	—	2.745,-	0	13862	○	—	—	—	—	—
Citroën Jumper BlueHDi (2,2 l / 165 pk) - 3.499 kg toelaatbaar totaalgewicht	—	2.745,-	0	13526	—	○	○	○	—	—
Citroën Jumper BlueHDi (2,2 l / 165 pk) - 3.499 kg toelaatbaar totaalgewicht	—	2.745,-	0	13523	—	—	—	—	○	○
Citroën Jumper Maxi BlueHDi (2,2 l / 140 pk / 103 kW) - 3.500 kg toelaatbaar totaalgewicht	—	760,-	40	13863	—	○	○	○	—	—
Citroën Jumper Maxi BlueHDi (2,2 l / 140 pk / 103 kW) - 3.500 kg toelaatbaar totaalgewicht	—	760,-	40	13524	—	—	—	—	○	○
Citroën Jumper Maxi BlueHDi (2,2 l / 165 pk / 121 kW) - 3.500 kg toelaatbaar totaalgewicht	—	3.505,-	40	13864	—	○	○	○	—	—
Citroën Jumper Maxi BlueHDi (2,2 l / 165 pk) - 3.500 kg toelaatbaar totaalgewicht	—	3.505,-	40	13525	—	—	—	—	○	○
Pakketten										
Chassis pakket (540/600)	—	2.035,-	0.4	13700	○	○	○	○	—	—
Chassis pakket (640)	—	2.035,-	0.4	14100	—	—	—	—	○	○
Comfort pakket	—	505,-	5	13703	—	○	○	○	○	○
Comfort pakket (540)	—	505,-	5.7	13703	○	—	—	—	—	—
Elektro pakket	—	255,-	1.6	13699	○	○	○	○	○	○
Citroën uitrusting										
Automatische airconditioning in de cabine	—	505,-	18	1429	○	○	○	○	○	○
Bandendruk controlesysteem	—	305,-	0.8	13482	○	○	○	○	○	○
Dodehoekassistent met accessoires	—	810,-	0.89	13425	○	○	○	○	○	○
Elektrische voorbereiding trekhaak ²⁾	—	295,-	△	13341	○	○	○	○	○	○
Mistlampen	—	200,-	2	1426	○	○	○	○	○	○
Parkeerhulp (parkeersensoren achter)	—	455,-	0.8	1434	○	○	○	○	○	○
Traction +	—	100,-	0.5	1438	○	○	○	○	○	○
Trekhaak afneembaar ²⁾	—	1.115,-	40	9186	○	○	○	○	○	○
Veiligheidspakket: noodremassistent met voetgangers- en fietsersdetectie, rijstrookassistent, regen- en schemeringsensor, automatisch dimsysteem en verkeersbordenherkenning	—	1.220,-	0	11060	○	○	○	○	○	○
Exterieur kleuren Citroën										
Artense grijs metallic	—	1.015,-	2.5	10943	○	○	○	○	○	○
Expedition grijs	—	810,-	0	13104	○	○	○	○	○	○
Graphit grijs metallic	—	1.015,-	0	1445	○	○	○	○	○	○
Thunder grijs	—	810,-	0	13103	○	○	○	○	○	○
Exterieur										
Buitendesign Full	—	505,-	0	530	○	○	○	○	○	○
Geïsoleerde en verwarmbare vuilwatertank	—	1.320,-	14.4	665+642	○	○	○	○	○	○
Luifel (540)	—	1.320,-	23	1646	○	—	—	—	—	—
Luifel (600)	—	1.320,-	25	1646	—	○	○	○	—	—
Luifel (640)	—	1.320,-	33	1646	—	—	—	—	○	○
Raam met combirollo links achter	—	505,-	5.9	354	—	○	○	○	○	○
Raam met combirollo rechts achter	—	505,-	5.9	1909	—	○	○	○	○	○
Schuifraam aan achterzijde, links	—	610,-	5	1938	○	—	—	—	—	—



De installatie door de fabrikant van optionele uitrusting verhoogt de feitelijke massa van het voertuig en vermindert de nuttige massa. Het extra gewicht dat is aangegeven voor pakketten en optionele uitrusting geeft het extra gewicht aan ten opzichte van de standaarduitrusting van het desbetreffende model of de desbetreffende indeling. Het totale gewicht van de gekozen optionele uitrusting mag niet hoger zijn dan de door de fabrikant opgegeven massa voor optionele uitrusting zoals vermeld in de modeloverzichten. Dit is een berekende waarde voor elk type en elke indeling, die Dethleffs gebruikt om het maximumgewicht te bepalen dat beschikbaar is voor in de fabriek

gemonteerde optionele uitrusting. Gedetailleerde informatie en uitleg over het onderwerp vindt u in de rubriek Juridische informatie. Bij een verhoging van de technisch toelaatbare maximummassa neemt de door de fabrikant opgegeven massa voor optionele uitrusting toe. De verhoging is het gevolg van de hogere nuttige massa door het alternatieve chassis. Het hogere leeggewicht van het alternatieve chassis en met name het gewicht voor eventuele verplichte zwaardere motorvarianten (b.v. 180 pk) moeten hiervan worden afgetrokken. Een meer gedetailleerde presentatie van alle verplichte technische afhankelijkheden is te vinden in de toelichtingen bij de voetnoten.

Optionele uitrusting**

	in pakket aanwezig	Prijs € (incl. btw)	Meergewicht (kg)*	Code	540 DR	600 DF	600 DK	600 DR	640 EK	640 ER
Schuifraam aan achterzijde, rechts	—	610,-	5	279	○	—	—	—	—	—
Slaapdak in zwart, aan de voorzijde compleet te openen, incl. elektrische ondersteuning bij het sluiten, insectengaas, zwanenhalsverlichting met usb stopcontact en een hoogwaardige matras	—	6.100,-	145.5	10306	○	○	○	○	○	○
Vorbereiding solarmodule	—	160,-	2	1678	○	○	○	○	○	○
Interieur / woongedeelte										
2e Huishoudaccu 95 Ah	—	465,-	27	830	○	○	○	○	○	○
Automatische gasflesomschakeling incl. crashsensor, EisEx en gasfilter	—	505,-	0.7	1577	○	○	○	○	○	○
Gastenbed	—	505,-	11.2	1944	—	—	—	○	—	—
Gastenbed 540 DR	—	505,-	12.8	1944	○	—	—	—	—	—
Gastenbed 600 DF	—	505,-	11.2	1944	—	○	—	—	—	—
Gastenbed 600 DK	—	505,-	12.6	1944	—	—	○	—	—	—
Gastenbed 640 EK	—	505,-	12.6	1944	—	—	—	—	○	—
Gastenbed 640 ER	—	505,-	11.2	1944	—	—	—	—	—	○
Luidsprekers in het woongedeelte	—	255,-	2.4	336	○	○	○	○	○	○
Vastzetrails in vloer achter	—	235,-	5	1618	○	○	○	○	○	○
Verwarming										
Combi 6DE diesel-elektrische verwarming incl. Truma CP Plus bedieningspaneel	—	1.625,-	9	330+1617	○	○	○	○	○	○
Dieselverwarming Combi 6D	—	1.015,-	4	1617	○	○	○	○	○	○
Truma CP Plus bedieningspaneel ⁶⁾	—	200,-	1	6622	○	○	○	○	○	○

○ Optionele uitrusting — Niet mogelijk ● Standaarduitrusting ◆ Verplicht △ Nog niet bekend op het moment van publicatie



De installatie door de fabrikant van optionele uitrusting verhoogt de feitelijke massa van het voertuig en vermindert de nuttige massa. Het extra gewicht dat is aangegeven voor pakketten en optionele uitrusting geeft het extra gewicht aan ten opzichte van de standaarduitrusting van het desbetreffende model of de desbetreffende indeling. Het totale gewicht van de gekozen optionele uitrusting mag niet hoger zijn dan de door de fabrikant opgegeven massa voor optionele uitrusting zoals vermeld in de modeloverzichten. Dit is een berekende waarde voor elk type en elke indeling, die Dethleffs gebruikt om het maximumgewicht te bepalen dat beschikbaar is voor in de fabriek

gemonteerde optionele uitrusting. Gedetailleerde informatie en uitleg over het onderwerp vindt u in de rubriek Juridische informatie. Bij een verhoging van de technisch toelaatbare maximummassa neemt de door de fabrikant opgegeven massa voor optionele uitrusting toe. De verhoging is het gevolg van de hogere nuttige massa door het alternatieve chassis. Het hogere leeggewicht van het alternatieve chassis en met name het gewicht voor eventuele verplichte zwaardere motorvarianten (b.v. 180 pk) moeten hiervan worden afgetrokken. Een meer gedetailleerde presentatie van alle verplichte technische afhankelijkheden is te vinden in de toelichtingen bij de voetnoten.

Advantage: Meer extra's, meer uitrusting!

Fiat/Citroën

**Met
interessant
prijsvoordeel!**

Globetrail Advantage



- Inlegramen
- Opvallend design
- Raam links achter
- Luifel

- Truma CP Plus
- Bovenkasten met indirecte verlichting
- LED lichtband in keuken en onder bovenkasten

- 16" aluminium velgen
- Voorbumper in kleur meegespoten
- Grill, koplampframe en Skidplate zwart (alleen Fiat)
- Techno Trim
- Lederen stuurwiel en knop van de versnellingspook
- Stuurwielbediening
- LED-dagrijverlichting

- Extra dubbele USB-aansluiting (boven zitgroep)
- Extra stopcontact 230 V (zitgroep, wandmeubel, linksvoor)
- 12V-stopcontact in het slaapgedeelte (bijv. voor koelbox)

- Interieur Kos
- Tapijt bij het zitgedeelte
- Buitenverlichting
- Draaibaar tafelblad

Globetrail (Fiat) Advantage



op basis van Fiat

Design, uitrusting, unieke functionaliteit! In de Globetrail Advantage heeft alle voordelen van de Classic en voegt daar uitstekend comfort en buitengewone ideeën aan toe. Of het nu gaat om het bijzonder chique interieurdesign of de unieke uittrekbare opbergkast achterin. Inlegramen, luifel, aluminium velgen, sluishulp voor de schuifdeur en nog veel meer zijn standaard aan boord. En desgewenst kan zelfs een groot panoramaraam boven de cabine worden besteld.

Interieur Kos



+ Bekleding Camino



+ Meubeldecor Noce
Nagano, Web
Kieselgrau

Interieur Scandi



+ Bekleding Scandi



+ Meubeldecor
Amberes Oak, Trace
Dark Grey

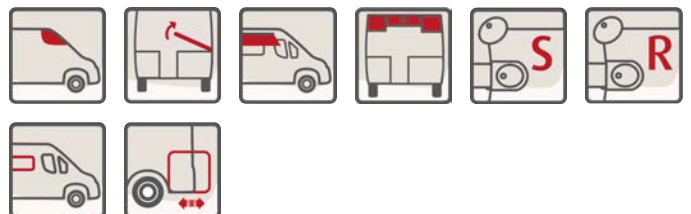
Technische info

Totale lengte ca.	541 - 636 cm
Totale breedte ca.	205 cm
Totale hoogte ca.	265 cm
Stahoogte in woongedeelte ca.	190 cm

Maximale waarden deels niet mogelijk voor alle modellen of alleen in combinatie met optionele uitrusting

De pluspunten

- + Excellente uitrusting
- + Een sfeervol Dethleffs-design. Keuze uit twee verschillende interieur varianten
- + De innovatieve, uitschuifbare opbergkast dient als praktische opbergkast voor de noodzakelijke bagage. Zo zijn de oprijblokken en de stroomkabel bijvoorbeeld direct bij aankomst binnen handbereik.
- + Hefdak met twee extra slaapplekken (optioneel)
- + De praktische sjirogen zorgen voor een veilig transport van fietsen of grotere bagagestukken.
- + De indirecte verlichting onder de bovenkasten en in het keukengedeelte zorgen voor een gezellige ambiance in het interieur
- + Bovenkasten rondom (ook aan de achterkant) zorgen voor extra opbergruimte



Globetrail (Fiat) Advantage

Technische informatie



Globetrail (Fiat) Advantage		540 DR	600 DS	600 DR
Prijs € (incl. btw)	€	65.190,-	66.190,-	66.690,-
Standaard chassis		Fiat Ducato	Fiat Ducato	Fiat Ducato
Emissienorm		Euro 6d Final	Euro 6d Final	Euro 6d Final
Totale lengte ca.	cm	541	599	599
Totale breedte ca.	cm	205	205	205
Totale hoogte ca.	cm	265	265	265
Stahoogte in woongedeelte ca.	cm	190	190	190
Aanhangergewicht geremd/ongeremd	kg	2500 / 750	2500 / 750	2500 / 750
Wielbasis ca. mm	cm	345	404	404
Bedmaat midden L x B ca.	cm	180 x 91 ○	180 x 88 ○	180 x 88 ○
Bedmaat achter L x B ca.	cm	197 x 132 - 118	197 x 157 - 140	197 x 157
Slaapplaatsen		2 / 5 ○	2 / 5 ○	2 / 5 ○
Basis motor		Multijet 3	Multijet 3	Multijet 3
kw (PK)		103 (140)	103 (140)	103 (140)
Gewicht in rijklare toestand (+/-5%)*	kg	2775 (2636 tot 2914)*	2875 (2731 tot 3019)*	2875 (2731 tot 3019)*
Door de fabrikant opgegeven massa voor optionele uitrusting*	kg	405	299	299
Technisch toelaatbare maximumgewicht*	kg	3499	3499	3499
Toegestaan aantal zitplaatsen (met inbegrip van de bestuurder)*		4	4	4
Afvalwatertank ca. l	l	90	90	90
Beddenmaat slaapdak L x B (cm)	cm	209 x 143 ○	209 x 143 ○	209 x 143 ○
Inhoud verswatertank totaal/ Inhoud verswatertank tijdens het rijden	l	100 / 20	100 / 20	100 / 20



* INFO

De opgegeven massa in rijklare toestand is een standaardwaarde die in de typegoedkeuringsprocedure is vastgesteld. Ten gevolge van fabricagetoleranties kan de feitelijk gewogen massa in rijklare toestand afwijken van de hierboven vermelde waarde. Afwijkingen van maximaal $\pm 5\%$ van de massa in rijklare toestand zijn wettelijk toegestaan en mogelijk. Het toelaatbare bereik in kilo's staat tussen haakjes na de massa in rijklare toestand. De door de fabrikant opgegeven massa voor optionele uitrusting is een berekende waarde voor elk type en elke indeling, die Dethleffs gebruikt om het maximumgewicht te bepalen dat beschikbaar is voor de in de fabriek gemonteerde optionele uitrusting. De beperking van de optionele uitrusting is bedoeld om ervoor te zorgen dat de minimale nuttige massa, d.w.z. het wettelijk voorgeschreven vrije gewicht voor bagage en achteraf gemonteerde accessoires, feitelijk beschikbaar is voor de nuttige massa van de door Dethleffs

geleverde voertuigen. Het effectieve gewicht van uw voertuig af fabriek kan alleen worden bepaald wanneer het aan het einde van de productielijn wordt gewogen. Indien in uitzonderlijke gevallen uit de weging blijkt dat de feitelijke nuttige massa als gevolg van een toelaatbare gewichtsafwijking onder de minimale nuttige massa ligt, zullen wij samen met uw dealer en u nagaan of bijv. gewichtsverhoging mogelijk is, of het aantal zitplaatsen moeten verminderen of optionele uitrustingen moeten verwijderen. De technisch toelaatbare maximummassa van het voertuig en de technisch toelaatbare maximummassa op de as mogen niet worden overschreden. Gedetailleerde informatie en uitleg over het onderwerp gewicht en de configuratie van het voertuig vindt u in de rubriek juridische informatie. Meer gedetailleerde informatie van alle verplichte technische afhankelijkheden is te vinden in de toelichtingen bij de voetnoten.

Globetrail (Fiat) Advantage

Technische informatie



Globetrail (Fiat) Advantage		600 ER	640 ES	640 ER
Prijs € (incl. btw)	€	66.690,-	68.190,-	68.790,-
Standaard chassis		Fiat Ducato	Fiat Ducato	Fiat Ducato
Emissienorm		Euro 6d Final	Euro 6d Final	Euro 6d Final
Totale lengte ca.	cm	599	636	636
Totale breedte ca.	cm	205	205	205
Totale hoogte ca.	cm	265	265	265
Stahoogte in woongedeelte ca.	cm	190	190	190
Aanhangergewicht geremd/ongeremd	kg	2500 / 750	2500 / 750	2500 / 750
Wielbasis ca. mm	cm	404	404	404
Bedmaat midden L x B ca.	cm	180 x 88 ○	180 x 88 ○	180 x 88 ○
Bedmaat achter L x B ca.	cm	191 - 176 x 197	195 - 179 x 197	194 - 190 x 197
Slaapplaatsen		2 / 5 ○	2 / 5 ○	2 / 5 ○
Basis motor		Multijet 3	Multijet 3	Multijet 3
kw (PK)		103 (140)	103 (140)	103 (140)
Gewicht in rijklare toestand (+/-5%)*	kg	2875 (2731 tot 3019)*	3034 (2882 tot 3186)*	3034 (2882 tot 3186)*
Door de fabrikant opgegeven massa voor optionele uitrusting*	kg	299	136	136
Technisch toelaatbare maximumgewicht*	kg	3499	3499	3499
Toegestaan aantal zitplaatsen (met inbegrip van de bestuurder)*		4	4	4
Afvalwatertank ca. l	l	90	90	90
Beddenmaat slaapdak L x B (cm)	cm	209 x 143 ○	209 x 143 ○	209 x 143 ○
Inhoud verswatertank totaal/ Inhoud verswatertank tijdens het rijden	l	100 / 20	100 / 20	100 / 20

○ Optionele uitrusting — Niet mogelijk ● Standaarduitrusting ◆ Verplicht △ Nog niet bekend op het moment van publicatie



De opgegeven massa in rijklare toestand is een standaardwaarde die in de typegoedkeuringsprocedure is vastgesteld. Ten gevolge van fabricagetoleranties kan de feitelijk gewogen massa in rijklare toestand afwijken van de hierboven vermelde waarde. Afwijkingen van maximaal ± 5 % van de massa in rijklare toestand zijn wettelijk toegestaan en mogelijk. Het toelaatbare bereik in kilo's staat tussen haakjes na de massa in rijklare toestand. De door de fabrikant opgegeven massa voor optionele uitrusting is een berekende waarde voor elk type en elke indeling, die Dethleffs gebruikt om het maximumgewicht te bepalen dat beschikbaar is voor de in de fabriek gemonteerde optionele uitrusting. De beperking van de optionele uitrusting is bedoeld om ervoor te zorgen dat de minimale nuttige massa, d.w.z. het wettelijk voorgeschreven vrije gewicht voor bagage en achteraf gemonteerde accessoires, feitelijk beschikbaar is voor de nuttige massa van de door Dethleffs

geleverde voertuigen. Het effectieve gewicht van uw voertuig af fabriek kan alleen worden bepaald wanneer het aan het einde van de productielijn wordt gewogen. Indien in uitzonderlijke gevallen uit de weging blijkt dat de feitelijke nuttige massa als gevolg van een toelaatbare gewichtsafwijking onder de minimale nuttige massa ligt, zullen wij samen met uw dealer en u nagaan of bijv. gewichtsverhoging mogelijk is, of het aantal zitplaatsen moeten verminderen of optionele uitrustingen moeten verwijderen. De technisch toelaatbare maximummassa van het voertuig en de technisch toelaatbare maximummassa op de as mogen niet worden overschreden. Gedetailleerde informatie en uitleg over het onderwerp gewicht en de configuratie van het voertuig vindt u in de rubriek juridische informatie. Meer gedetailleerde informatie van alle verplichte technische afhankelijkheden is te vinden in de toelichtingen bij de voetnoten.

Standaard uitvoering

	540 DR	600 DS	600 DR	600 ER	640 ES	640 ER
Basisvoertuig Fiat						
Fiat Ducato Multijet 140 (2,2 l / 140 pk / 103 kW) - 3.499 kg toelaatbaar totaalgewicht	●	—	—	—	—	—
Fiat Ducato Multijet 140 (2,2 l / 140 pk / 103 kW) - 3.499 kg toelaatbaar totaalgewicht	—	●	●	●	—	—
Fiat Ducato Multijet 140 (2,2 l / 140 pk / 103 kW) - 3.499 kg toelaatbaar totaalgewicht	—	—	—	—	●	●
Lichtmetalen velgen Fiat aluminium light 16" - zwart mat ^{7) 8)}	●	●	●	●	●	●
Fiat uitrusting						
90 liter dieseltank	●	●	●	●	●	●
Accu 105 Ah	●	●	●	●	●	●
Airbag passagierszijde	●	●	●	●	●	●
Airconditioning in de cabine	●	●	●	●	●	●
Bandenreparatieset en sleepoog	●	●	●	●	●	●
Bekerhouder	●	●	●	●	●	●
Bestuurders- en passagiersstoel draaibaar, bestuurdersstoel in hoogte verstelbaar	●	●	●	●	●	●
Bestuurders- en passagiersstoel in kleur bekleding van het interieur	●	●	●	●	●	●
Bestuurdersairbag	●	●	●	●	●	●
Captain Chair stoelen incl. 2 armléuningen	●	●	●	●	●	●
Cruisecontrol	●	●	●	●	●	●
DAB spiegelantenne met luidsprekers en radiovoorbereiding	●	●	●	●	●	●
ESP	●	●	●	●	●	●
Elektrisch verstelbare en verwarmbare buitenspiegels	●	●	●	●	●	●
Hoogte- en kantelverstelling voor bestuurdersstoel	●	●	●	●	●	●
Houder voor tablet en telefoon	●	●	●	●	●	●
Koelergrill in glanzend zwart ⁷⁾	●	●	●	●	●	●
Koplampkader in zwart ⁷⁾	●	●	●	●	●	●
LED dagrijverlichting ⁷⁾	●	●	●	●	●	●
Lederen stuurwiel en schakelpook ⁷⁾	●	●	●	●	●	●
Radiobediening aan het stuur ⁷⁾	●	●	●	●	●	●
Skid Plate in zwart ⁷⁾	●	●	●	●	●	●
Techno Trim: aluminium-applicaties op het dashboard ⁷⁾	●	●	●	●	●	●
USB-aansluiting	●	●	●	●	●	●
Exterieur kleuren FIAT						
Bumper meegespoten in kleur van het voertuig ⁷⁾	●	●	●	●	●	●
Wit	●	●	●	●	●	●
Exterieur						
Buitendesign Full ⁷⁾	●	●	●	●	●	●
Buitenlamp ⁷⁾	●	●	●	●	●	●
Dakluik Midi - Heki 70 x50 boven de zitgroep met insecten- en verduisteringsrollo	●	●	●	●	●	●
Dakluik Mini Heki 40 x 40 cm achter voorzien van insecten- en verduisteringsrollo	—	●	●	●	●	●
Dakluik in toiletruimte met geïntegreerde insectenrollo	●	●	●	●	●	●
Elektrische instaptrede	●	●	●	●	●	●
Hordeur	●	●	●	●	●	●
Inlegramen ⁷⁾	●	●	●	●	●	●
Luifel (540) ⁷⁾	●	—	—	—	—	—
Luifel (600) ⁷⁾	—	●	●	●	—	—
Luifel (640) ⁷⁾	—	—	—	—	●	●
Raam in achterdeuren	●	●	●	●	●	●
Raam in de achterdeuren (voorzien van een rollo)	●	●	●	●	●	●
Raam met combirollo in de keuken en bij de zitgroep	●	●	●	●	●	●
Raam met combirollo in toiletruimte	●	●	●	●	●	●
Raam met combirollo links achter ⁷⁾	—	●	●	●	●	●
Schuifraam aan achterzijde, links ⁷⁾	●	—	—	—	—	—
Interieur / woongedeelte						
12V stopcontact achterin, links onder ⁷⁾	●	●	●	●	●	●

Standaard uitvoering

	540 DR	600 DS	600 DR	600 ER	640 ES	640 ER
1x 230 V stopcontact in de keuken, 1 dubbele USB-aansluiting achterin rechts	●	●	●	●	●	●
230V stopcontact in bovenkast, linksvoor (zitgroep) ⁷⁾	●	●	●	●	●	●
3 Royale schuifladen met Servosoft systeem	●	●	●	●	●	●
6 jaar waterdichtheidsgarantie	●	●	●	●	●	●
Badkamer met draaibare wand in melkglas optiek en douche-uitrusting	—	●	—	—	●	—
Badkamer met draaibare wastafel, zwarte design armaturen en cassettoilet	●	—	—	●	—	—
Bed met opklapbare lattenbodem	●	●	●	●	●	●
Boordcontrole paneel met weergave van het waterniveau en accucapaciteit	●	●	●	●	●	●
CEE buitenaansluiting voor 230 v met zekeringsautomaat	●	●	●	●	●	●
Cabine voorruitverduistering	●	●	●	●	●	●
Cabineverduistering voor de zijruiten	●	●	●	●	●	●
Comfortabele zitgroep met hoogwaardige zijwandbekleding	●	●	●	●	●	●
Compressorkoelkast 84 liter incl. vriesvak 6,1 liter	●	●	●	●	●	●
Douche-uitrusting (uittrekbare douchekop, douchegordijn, douchekop-houder)	●	—	●	●	—	●
Draaibare tafelbladverlenging ⁷⁾	●	●	●	●	●	●
Electrische laadautomaat voor huishoud- en startaccu 12V/18A (druppellading)	●	●	●	●	●	●
Ergonomisch gerangschikte keuken met ruim werkblad	●	●	●	●	●	●
Ergonomisch gevormde kussens voor meer zitcomfort	●	●	●	●	●	●
Extra dubbel USB stopcontact vooraan links ⁷⁾	●	●	●	●	●	●
Extra onderkast met opbergvakken	—	—	●	—	—	●
Flexibele verlichtingsrail, leesspotjes vrij te positioneren	●	●	●	●	●	●
Gasflessenkast voor 2 x 11 kg gasfles	●	●	●	●	●	●
Gaskranen goed en centraal bereikbaar	●	●	●	●	●	●
Gefestoneerd tapijt op vloerverhoging, los bijgelegd ⁷⁾	●	●	●	●	●	●
Indirecte verlichting ⁷⁾	●	●	●	●	●	●
Innovatieve, uittrekbare kast onder het bed ⁷⁾	●	●	●	●	●	●
Interieur Kos	●	●	●	●	●	●
Isofix voor één zitplaats	—	●	●	—	●	●
Kabelvoorbereiding voor achteruitrijcamera	●	●	●	●	●	●
Keukenblok met 2 pits gasfornuis en spoelbak	●	●	●	●	●	●
LED verlichtingsrail in de keuken ⁷⁾	●	●	●	●	●	●
Lichtschakelaar optimaal verdeeld in het voertuig, bijv. direct bij de ingang	●	●	●	●	●	●
Opbergplanken voor kleding in de bedkasten	—	●	●	—	●	●
Opbergruimte met 4 geïntegreerde vastzetogen	●	●	●	●	●	●
Open opbergruimte onder de bovenkasten	●	●	●	●	●	●
Riante opbergruimte en aflegmogelijkheden	●	●	●	●	●	●
Royale aflegmogelijkheden in de toiletruimte	●	●	●	●	●	●
Ruime badkamer met vaste wastafel, grote spiegel en cassettoilet	—	—	●	—	—	●
Ruime opbergmogelijkheden boven de cabine	●	●	●	●	●	●
Scheidingswand incl. opstapje naar het bed	—	—	—	—	●	●
Scheidingswand incl. opstapje naar het bed	●	●	●	●	—	—
Sterke, onderhoudsvrije huishoudaccu 95 Ah	●	●	●	●	●	●
TV-voorbereiding 12v, sat aansluiting	●	●	●	●	●	●
Variabel uit te breiden werkblad	—	—	●	—	—	●
Verlichting van de opbergruimte achter	●	●	●	●	●	●
Verlichting van de vloerverhoging bij de zitgroep	●	●	●	●	●	●
Verswatertank 100 liter, afvalwatertank 90 liter	●	●	●	●	●	●
Vloerverhoging bij zitgroep inclusief opbergvak	●	●	●	●	●	●
Verwarming						
Hete luchtverwarming 4 kW met warmwaterboiler	●	●	●	●	●	●
Truma CP Plus bedieningspaneel ⁶⁾⁷⁾	●	●	●	●	●	●

PAKKETTEN GLOBETRAIL (FIAT) ADVANTAGE

Pakket digitaal (12845)	Prijs €
10" Radio NAV touchscreen HD kleuren display	2.340,-
Digitale cockpit	710,-
Achteruitrijcamera	405,-
Totaalprijs pakket	3.455,-
Voordeelprijs	3.050,-
Uw voordeel	405,-
Meergewicht (kg)*	4

△ Nog niet bekend op het moment van publicatie



De installatie door de fabrikant van optionele uitrusting verhoogt het feitelijke gewicht van het voertuig en vermindert de nuttige massa. Het extra gewicht dat is aangegeven voor pakketten en optionele uitrusting geeft het extra gewicht aan ten opzichte van de standaarduitrusting van het desbetreffende model of de desbetreffende indeling. Het totale gewicht van de gekozen optionele uitrusting mag niet hoger zijn dan de door de fabrikant opgegeven

massa voor optionele uitrusting zoals vermeld in de modeloverzichten. Dit is een berekende waarde voor elk type en elke indeling, die Dethleffs gebruikt om het maximumgewicht te bepalen dat beschikbaar is voor in de fabriek gemonteerde optionele uitrusting. Gedetailleerde informatie en uitleg over het onderwerp vindt u in de rubriek Juridische informatie.

Optionele uitrusting*

	in pakket aanwezig	Prijs € (incl. btw)	Meergewicht (kg)*	Code	540 DR	600 DS	600 DR	600 ER	640 ES	640 ER
Basisvoertuig Fiat										
Fiat Ducato Multijet 140 (2,2 l / 140 pk / 103 kW) - 3.499 kg toelaatbaar totaalgewicht - Automaat	—	3.865,-	35	13624	○	—	—	—	—	—
Fiat Ducato Multijet 140 (2,2 l / 140 pk / 103 kW) - 3.499 kg toelaatbaar totaalgewicht - Automaat	—	3.865,-	35	13528	—	○	○	○	—	—
Fiat Ducato Multijet 140 (2,2 l / 140 pk / 103 kW) - 3.499 kg toelaatbaar totaalgewicht - Automaat	—	3.865,-	35	13532	—	—	—	—	○	○
Fiat Ducato Multijet 180 (2,2 l / 180 pk / 132 kW) - 3.499 kg toelaatbaar totaalgewicht	—	2.950,-	0	13529	—	○	○	○	—	—
Fiat Ducato Multijet 180 (2,2 l / 180 pk / 132 kW) - 3.499 kg toelaatbaar totaalgewicht	—	2.950,-	0	13533	—	—	—	—	○	○
Fiat Ducato Multijet 180 (2,2 l / 180 pk / 132 kW) - 3.499 kg toelaatbaar totaalgewicht - Automaat	—	6.810,-	35	13530	—	○	○	○	—	—
Fiat Ducato Multijet 180 (2,2 l / 180 pk / 132 kW) - 3.499 kg toelaatbaar totaalgewicht - Automaat	—	6.810,-	35	13534	—	—	—	—	○	○
Fiat Ducato Multijet 140 maxi (2,2 l / 140 pk / 103 kW) - 3.500 kg toelaatbaar totaalgewicht	—	760,-	40	13854	—	○	○	○	—	—
Fiat Ducato Multijet 140 maxi (2,2 l / 140 pk / 103 kW) - 3.500 kg toelaatbaar totaalgewicht	—	760,-	40	13535	—	—	—	—	○	○
Fiat Ducato Multijet 140 maxi (2,2 l / 140 pk / 103 kW) - 3.500 kg toelaatbaar totaalgewicht - Automaat	—	4.625,-	40	13855	—	○	○	○	—	—
Fiat Ducato Multijet 140 maxi (2,2 l / 140 pk / 103 kW) - 3.500 kg toelaatbaar totaalgewicht - Automaat	—	4.625,-	40	13536	—	—	—	—	○	○
Fiat Ducato Multijet 180 maxi (2,2 l / 180 pk / 132 kW) - 3.500 kg toelaatbaar totaalgewicht	—	3.710,-	40	13856	—	○	○	○	—	—
Fiat Ducato Multijet 180 maxi (2,2 l / 180 pk / 132 kW) - 3.500 kg toelaatbaar totaalgewicht	—	3.710,-	40	13537	—	—	—	—	○	○
Fiat Ducato Multijet 180 maxi (2,2 l / 180 pk / 132 kW) - 3.500 kg toelaatbaar totaalgewicht - Automaat	—	7.575,-	40	13857	—	○	○	○	—	—
Fiat Ducato Multijet 180 maxi (2,2 l / 180 pk / 132 kW) - 3.500 kg toelaatbaar totaalgewicht - Automaat	—	7.575,-	40	13538	—	—	—	—	○	○
Pakketten										
Pakket digitaal	—	3.050,-	4	12845	○	○	○	○	○	○
Fiat uitrusting										
230 V stopcontact voor in de console	—	200,-	0.1	12102	○	○	○	○	○	○
360 Active Park Assist	—	810,-	0.3	12115	○	○	○	○	○	○
Automatische airconditioning in de cabine	—	505,-	18	1310	○	○	○	○	○	○
Bandendruk controlesysteem	—	305,-	0.8	7704	○	○	○	○	○	○
Dodehoekassistent met accessoires	—	810,-	0.89	13426	○	○	○	○	○	○
Draadloze telefoonlader (bij optie automatische airco) ¹⁾	—	305,-	△	12101	○	○	○	○	○	○
Elektrische handrem ⁴⁾	—	610,-	-9.4	12098	○	○	○	○	○	○
Elektrische voorbereiding voor trekhaak ²⁾	—	295,-	△	9260	○	○	○	○	○	○
LED koplampen (LED dimlicht, grootlicht en dagrijverlichting)	—	1.320,-	△	12089	○	○	○	○	○	○
Mistlampen	—	200,-	2	12097	○	○	○	○	○	○
Park Advance Safety ⁵⁾	—	1.730,-	0.5	12110	○	○	○	○	○	○
Parkeerhulp (parkeersensoren achter) ³⁾	—	455,-	0.5	053	○	○	○	○	○	○
Traction +	—	100,-	0.5	1407	○	○	○	○	○	○
Trekhaak afneembaar ²⁾	—	1.115,-	40	9198	○	○	○	○	○	○



De installatie door de fabrikant van optionele uitrusting verhoogt de feitelijke massa van het voertuig en vermindert de nuttige massa. Het extra gewicht dat is aangegeven voor pakketten en optionele uitrusting geeft het extra gewicht aan ten opzichte van de standaarduitrusting van het desbetreffende model of de desbetreffende indeling. Het totale gewicht van de gekozen optionele uitrusting mag niet hoger zijn dan de door de fabrikant opgegeven massa voor optionele uitrusting zoals vermeld in de modeloverzichten. Dit is een berekende waarde voor elk type en elke indeling, die Dethleffs gebruikt om het maximumgewicht te bepalen dat beschikbaar is voor in de fabriek

gemonteerde optionele uitrusting. Gedetailleerde informatie en uitleg over het onderwerp vindt u in de rubriek Juridische informatie. Bij een verhoging van de technisch toelaatbare maximummassa neemt de door de fabrikant opgegeven massa voor optionele uitrusting toe. De verhoging is het gevolg van de hogere nuttige massa door het alternatieve chassis. Het hogere leeggewicht van het alternatieve chassis en met name het gewicht voor eventuele verplichte zwaardere motorvarianten (b.v. 180 pk) moeten hiervan worden afgetrokken. Een meer gedetailleerde presentatie van alle verplichte technische afhankelijkheden is te vinden in de toelichtingen bij de voetnoten.

Optionele uitrusting**

	in pakket aanwezig	Prijs € (incl. btw)	Meergewicht (kg)*	Code	540 DR	600 DS	600 DR	600 ER	640 ES	640 ER
Veiligheidspakket: noodremassistent met voetgangers- en fietsersdetectie, rijstrookassistent, regen- en schemeringsensor, verkeersbordherkenning en automatisch dimsysteem ⁵⁾	—	1.220,-	0.5	12109	○	○	○	○	○	○
Verwarmbare voorruit	—	355,-	△	13620	○	○	○	○	○	○
Exterieur kleuren FIAT										
Artense grijs metallic ⁹⁾	—	1.015,-	2.5	12734	○	○	○	○	○	○
Expedition grijs ⁹⁾	—	810,-	2.5	9741	○	○	○	○	○	○
Lanzarote grijs ⁹⁾	—	810,-	2.5	12084	○	○	○	○	○	○
zwart metallic ⁹⁾	—	1.015,-	2.5	1333	○	○	○	○	○	○
Exterieur										
Geïsoleerde en verwarmbare vuilwatertank	—	1.320,-	14.4	665+642	○	○	○	○	○	○
Raam met combirollo rechts achter	—	505,-	5.9	1909	—	○	○	○	○	○
Ruime doorgang naar cabine met panorama raam ¹⁰⁾	—	2.440,-	15	6432	○	○	○	○	○	○
Schuifraam aan achterzijde, rechts	—	610,-	5	279	○	—	—	—	—	—
Slaapdak in zwart, aan de voorzijde compleet te openen, incl. elektrische ondersteuning bij het sluiten, insectengaas, zwanenhalsverlichting met usb stopcontact en een hoogwaardige matras ¹⁰⁾	—	6.100,-	145.5	10306	○	○	○	○	○	○
Vorbereiding solarmodule	—	160,-	2	1678	○	○	○	○	○	○
Interieur / woongedeelte										
2e Huishoudaccu 95 Ah	—	465,-	27	830	○	○	○	○	○	○
Automatische gasflesomschakeling incl. crashsensor, EisEx en gasfilter	—	505,-	0.7	1577	○	○	○	○	○	○
Gastenbed	—	505,-	11.2	1944	—	—	○	—	—	—
Gastenbed	—	505,-	12.8	1944	—	—	—	○	—	—
Gastenbed 540 DR	—	505,-	12.8	1944	○	—	—	—	—	—
Gastenbed 600 DS	—	505,-	12.6	1944	—	○	—	—	—	—
Gastenbed 640 ER	—	505,-	11.2	1944	—	—	—	—	—	○
Gastenbed 640 ES	—	505,-	12.6	1944	—	—	—	—	○	—
Interieur Scandi	—		0	13710	○	○	○	○	○	○
Luidsprekers in het woongedeelte	—	255,-	2.4	336	○	○	○	○	○	○
Vastzetrails in vloer achter	—	235,-	5	1618	○	○	○	○	○	○
Verwarming										
Combi 6DE diesel-elektrische verwarming incl. Truma CP Plus bedieningspaneel	—	1.625,-	9	330+1617	○	○	○	○	○	○
Dieselverwarming Combi 6D	—	1.015,-	4	1617	○	○	○	○	○	○

○ Optionele uitrusting — Niet mogelijk ● Standaarduitrusting ◆ Verplicht △ Nog niet bekend op het moment van publicatie



De installatie door de fabrikant van optionele uitrusting verhoogt de feitelijke massa van het voertuig en vermindert de nuttige massa. Het extra gewicht dat is aangegeven voor pakketten en optionele uitrusting geeft het extra gewicht aan ten opzichte van de standaarduitrusting van het desbetreffende model of de desbetreffende indeling. Het totale gewicht van de gekozen optionele uitrusting mag niet hoger zijn dan de door de fabrikant opgegeven massa voor optionele uitrusting zoals vermeld in de modeloverzichten. Dit is een berekende waarde voor elk type en elke indeling, die Dethleffs gebruikt om het maximumgewicht te bepalen dat beschikbaar is voor in de fabriek

gemonteerde optionele uitrusting. Gedetailleerde informatie en uitleg over het onderwerp vindt u in de rubriek Juridische informatie. Bij een verhoging van de technisch toelaatbare maximummassa neemt de door de fabrikant opgegeven massa voor optionele uitrusting toe. De verhoging is het gevolg van de hogere nuttige massa door het alternatieve chassis. Het hogere leeggewicht van het alternatieve chassis en met name het gewicht voor eventuele verplichte zwaardere motorvarianten (b.v. 180 pk) moeten hiervan worden afgetrokken. Een meer gedetailleerde presentatie van alle verplichte technische afhankelijkheden is te vinden in de toelichtingen bij de voetnoten.

Advantage: Meer extra's, meer uitrusting!

Fiat/Citroën

**Met
interessant
prijsvoordeel!**

Globetrail Advantage



- Inlegramen
- Opvallend design
- Raam links achter
- Luifel

- Truma CP Plus
- Bovenkasten met indirecte verlichting
- LED lichtband in keuken en onder bovenkasten

- 16" aluminium velgen
- Voorbumper in kleur meegespoten
- Grill, koplampframe en Skidplate zwart (alleen Fiat)
- Techno Trim
- Lederen stuurwiel en knop van de versnellingspook
- Stuurwielbediening
- LED-dagrijverlichting

- Extra dubbele USB-aansluiting (boven zitgroep)
- Extra stopcontact 230 V (zitgroep, wandmeubel, linksvoor)
- 12V-stopcontact in het slaapgedeelte (bijv. voor koelbox)

- Interieur Kos
- Tapijt bij het zitgedeelte
- Buitenverlichting
- Draaibaar tafelblad

Globetrail (Citroën) Advantage



op basis van Citroën

Design, uitrusting, unieke functionaliteit! In de Globetrail Advantage heeft alle voordelen van de Classic en voegt daar uitstekend comfort en buitengewone ideeën aan toe. Of het nu gaat om het bijzonder chique interieurdesign of de unieke uittrekbare opbergkast achterin. Inlegramen, luifel, aluminium velgen, sluihulp voor de schuifdeur en nog veel meer zijn standaard aan boord. En desgewenst kan zelfs een groot panoramaraam boven de cabine worden besteld.

Interieur Kos



+ Bekleding Camino



+ Meubeldecor Noce Nagano, Web Kieselgrau

Interieur Scandi



+ Bekleding Scandi



+ Meubeldecor Amberes Oak, Trace Dark Grey

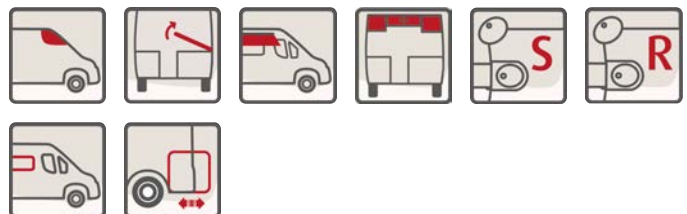
Technische info

Totale lengte ca.	541 - 636 cm
Totale breedte ca.	205 cm
Totale hoogte ca.	265 cm
Stahoogte in woongedeelte ca.	190 cm

Maximale waarden deels niet mogelijk voor alle modellen of alleen in combinatie met optionele uitrusting

De pluspunten

- + Excellente uitrusting
- + Een sfeervol Dethleffs-design. Keuze uit twee verschillende interieur varianten
- + De innovatieve, uitschuifbare opbergkast dient als praktische opbergkast voor de noodzakelijke bagage. Zo zijn de oprijblokken en de stroomkabel bijvoorbeeld direct bij aankomst binnen handbereik.
- + Hefdak met twee extra slaapplekken (optioneel)
- + De praktische sjirogen zorgen voor een veilig transport van fietsen of grotere bagagestukken.
- + De indirecte verlichting onder de bovenkasten en in het keukengedeelte zorgen voor een gezellige ambiance in het interieur
- + Bovenkasten rondom (ook aan de achterkant) zorgen voor extra opbergruimte



Globetrail (Citröen) Advantage

Technische informatie



Globetrail (Citröen) Advantage		540 DR	600 DS	600 DR
Prijs € (incl. btw)	€	64.190,-	65.190,-	65.690,-
Standaard chassis		Citröen Jumper	Citröen Jumper	Citröen Jumper
Emissienorm		Euro 6d Final	Euro 6d Final	Euro 6d Final
Totale lengte ca.	cm	541	599	599
Totale breedte ca.	cm	205	205	205
Totale hoogte ca.	cm	265	265	265
Stahoogte in woongedeelte ca.	cm	190	190	190
Aanhangergewicht geremd/ongeremd	kg	2500 / 750	2500 / 750	2500 / 750
Wielbasis ca. mm	cm	345	404	404
Bedmaat midden L x B ca.	cm	180 x 91 ○	180 x 88 ○	180 x 88 ○
Bedmaat achter L x B ca.	cm	197 x 132 - 118	197 x 157 - 140	197 x 157
Slaapplaatsen		2 / 5 ○	2 / 5 ○	2 / 5 ○
Basis motor		2.2 BlueHDi	2.2 BlueHDi	2.2 BlueHDi
kw (PK)		103 (140)	103 (140)	103 (140)
Gewicht in rijklare toestand (+/-5%)*	kg	2775 (2636 tot 2914)*	2875 (2731 tot 3019)*	2875 (2731 tot 3019)*
Door de fabrikant opgegeven massa voor optionele uitrusting*	kg	405	299	299
Technisch toelaatbare maximumgewicht*	kg	3499	3499	3499
Toegestaan aantal zitplaatsen (met inbegrip van de bestuurder)*		4	4	4
Afvalwatertank ca. l	l	90	90	90
Beddenmaat slaapdak L x B (cm)	cm	209 x 143 ○	209 x 143 ○	209 x 143 ○
Inhoud verswatertank totaal/ Inhoud verswatertank tijdens het rijden	l	100 / 20	100 / 20	100 / 20



* INFO

De opgegeven massa in rijklare toestand is een standaardwaarde die in de typegoedkeuringsprocedure is vastgesteld. Ten gevolge van fabricagetoleranties kan de feitelijk gewogen massa in rijklare toestand afwijken van de hierboven vermelde waarde. Afwijkingen van maximaal $\pm 5\%$ van de massa in rijklare toestand zijn wettelijk toegestaan en mogelijk. Het toelaatbare bereik in kilo's staat tussen haakjes na de massa in rijklare toestand. De door de fabrikant opgegeven massa voor optionele uitrusting is een berekende waarde voor elk type en elke indeling, die Dethleffs gebruikt om het maximumgewicht te bepalen dat beschikbaar is voor de in de fabriek gemonteerde optionele uitrusting. De beperking van de optionele uitrusting is bedoeld om ervoor te zorgen dat de minimale nuttige massa, d.w.z. het wettelijk voorgeschreven vrije gewicht voor bagage en achteraf gemonteerde accessoires, feitelijk beschikbaar is voor de nuttige massa van de door Dethleffs

geleverde voertuigen. Het effectieve gewicht van uw voertuig af fabriek kan alleen worden bepaald wanneer het aan het einde van de productielijn wordt gewogen. Indien in uitzonderlijke gevallen uit de weging blijkt dat de feitelijke nuttige massa als gevolg van een toelaatbare gewichtsafwijking onder de minimale nuttige massa ligt, zullen wij samen met uw dealer en u nagaan of bijv. gewichtsverhoging mogelijk is, of het aantal zitplaatsen moeten verminderen of optionele uitrustingen moeten verwijderen. De technisch toelaatbare maximummassa van het voertuig en de technisch toelaatbare maximummassa op de as mogen niet worden overschreden. Gedetailleerde informatie en uitleg over het onderwerp gewicht en de configuratie van het voertuig vindt u in de rubriek juridische informatie. Meer gedetailleerde informatie van alle verplichte technische afhankelijkheden is te vinden in de toelichtingen bij de voetnoten.

Globetrail (Citröen) Advantage

Technische informatie



Globetrail (Citröen) Advantage		600 ER	640 ES	640 ER
Prijs € (incl. btw)	€	65.690,-	67.190,-	67.690,-
Standaard chassis		Citröen Jumper	Citröen Jumper	Citröen Jumper
Emissienorm		Euro 6d Final	Euro 6d Final	Euro 6d Final
Totale lengte ca.	cm	599	636	636
Totale breedte ca.	cm	205	205	205
Totale hoogte ca.	cm	265	265	265
Stahoogte in woongedeelte ca.	cm	190	190	190
Aanhangergewicht geremd/ongeremd	kg	2500 / 750	2500 / 750	2500 / 750
Wielbasis ca. mm	cm	404	404	404
Bedmaat midden L x B ca.	cm	180 x 88 ○	180 x 88 ○	180 x 88 ○
Bedmaat achter L x B ca.	cm	191 - 176 x 197	195 - 179 x 197	194 - 190 x 197
Slaapplaatsen		2 / 5 ○	2 / 5 ○	2 / 5 ○
Basis motor		2.2 BlueHDi	2.2 BlueHDi	2.2 BlueHDi
kw (PK)		103 (140)	103 (140)	103 (140)
Gewicht in rijklare toestand (+/-5%)*	kg	2875 (2731 tot 3019)*	3034 (2882 tot 3186)*	3034 (2882 tot 3186)*
Door de fabrikant opgegeven massa voor optionele uitrusting*	kg	299	136	136
Technisch toelaatbare maximumgewicht*	kg	3499	3499	3499
Toegestaan aantal zitplaatsen (met inbegrip van de bestuurder)*		4	4	4
Afvalwatertank ca. l	l	90	90	90
Beddenmaat slaapdak L x B (cm)	cm	209 x 143 ○	209 x 143 ○	209 x 143 ○
Inhoud verswatertank totaal/ Inhoud verswatertank tijdens het rijden	l	100 / 20	100 / 20	100 / 20

○ Optionele uitrusting — Niet mogelijk ● Standaarduitrusting ◆ Verplicht △ Nog niet bekend op het moment van publicatie



* INFO

De opgegeven massa in rijklare toestand is een standaardwaarde die in de typegoedkeuringsprocedure is vastgesteld. Ten gevolge van fabricagetoleranties kan de feitelijk gewogen massa in rijklare toestand afwijken van de hierboven vermelde waarde. Afwijkingen van maximaal ± 5 % van de massa in rijklare toestand zijn wettelijk toegestaan en mogelijk. Het toelaatbare bereik in kilo's staat tussen haakjes na de massa in rijklare toestand. De door de fabrikant opgegeven massa voor optionele uitrusting is bedoeld om ervoor te zorgen dat de minimale nuttige massa, d.w.z. het wettelijk voorgeschreven vrije gewicht voor bagage en achteraf gemonteerde accessoires, feitelijk beschikbaar is voor de nuttige massa van de door Dethleffs

geleverde voertuigen. Het effectieve gewicht van uw voertuig af fabriek kan alleen worden bepaald wanneer het aan het einde van de productielijn wordt gewogen. Indien in uitzonderlijke gevallen uit de weging blijkt dat de feitelijke nuttige massa als gevolg van een toelaatbare gewichtsafwijking onder de minimale nuttige massa ligt, zullen wij samen met uw dealer en u nagaan of bijv. gewichtsverhoging mogelijk is, of het aantal zitplaatsen moeten verminderen of optionele uitrustingen moeten verwijderen. De technisch toelaatbare maximummassa van het voertuig en de technisch toelaatbare maximummassa op de as mogen niet worden overschreden. Gedetailleerde informatie en uitleg over het onderwerp gewicht en de configuratie van het voertuig vindt u in de rubriek juridische informatie. Meer gedetailleerde informatie van alle verplichte technische afhankelijkheden is te vinden in de toelichtingen bij de voetnoten.

Standaard uitvoering

	540 DR	600 DS	600 DR	600 ER	640 ES	640 ER
Basisvoertuig Citroën						
Citroën Jumper BlueHDi (2,2 l / 140 pk / 103 kW) - 3.499 kg toelaatbaar totaalgewicht	●	—	—	—	—	—
Citroën Jumper BlueHDi (2,2 l / 140 pk / 103 kW) - 3.499 kg toelaatbaar totaalgewicht	—	●	●	●	—	—
Citroën Jumper BlueHDi (2,2 l / 140 pk / 103 kW) - 3.499 kg toelaatbaar totaalgewicht	—	—	—	—	●	●
Lichtmetalen 16 " aluminium velgen light - mat zwart (Maxi-chassis en automaat in bicolor) ^{7) 8)}	●	●	●	●	●	●
Citroën uitrusting						
90 liter dieseltank	●	●	●	●	●	●
Accu 105 Ah	●	●	●	●	●	●
Airbag passagierszijde	●	●	●	●	●	●
Airconditioning in de cabine	●	●	●	●	●	●
Bandenreparatieset en sleepoog	●	●	●	●	●	●
Bekerhouder in de middenconsole (cupholder)	●	●	●	●	●	●
Bestuurders- en passagiersstoel bekleed met stoffering uit woongedeelte	●	●	●	●	●	●
Bestuurders- en passagiersstoel en draaibaar	●	●	●	●	●	●
Bestuurdersairbag	●	●	●	●	●	●
Captain Chair stoelen incl. 2 armleningen	●	●	●	●	●	●
Cruisecontrol	●	●	●	●	●	●
DAB spiegelantenne met luidsprekers en radiovoorbereiding	●	●	●	●	●	●
ESP	●	●	●	●	●	●
Elektrisch verstelbare en verwarmbare buitenspiegels	●	●	●	●	●	●
Kantelverstelling voor bestuurdersstoel	●	●	●	●	●	●
LED dagrijverlichting (Globetrail 540, 600) ⁷⁾	●	●	●	●	—	—
LED dagrijverlichting (Globetrail 640) ⁷⁾	—	—	—	—	●	●
Lederen stuurwiel en versnellingspook ⁷⁾	●	●	●	●	●	●
Radiobediening aan het stuur ⁷⁾	●	●	●	●	●	●
Tablet- en/of smartphone houder	●	●	●	●	●	●
Techno Trim: aluminium toepassingen op de luchtroosters ⁷⁾	●	●	●	●	●	●
USB-aansluiting	●	●	●	●	●	●
Exterieur kleuren Citroën						
Bumper meegespoten in kleur van het voertuig ⁷⁾	●	●	●	●	●	●
Icy wit	●	●	●	●	●	●
Exterieur						
Buitendesign Full ⁷⁾	●	●	●	●	●	●
Buitenlamp ⁷⁾	●	●	●	●	●	●
Dakluik Midi - Heki 70 x50 boven de zitgroep met insecten- en verduisteringsrollo	●	●	●	●	●	●
Dakluik Mini Heki 40 x 40 cm achter voorzien van insecten- en verduisteringsrollo	—	●	●	●	●	●
Dakluik in toiletruimte met geïntegreerde insectenrollo	●	●	●	●	●	●
Elektrische instaptrede	●	●	●	●	●	●
Hordeur	●	●	●	●	●	●
Inlegamen ⁷⁾	●	●	●	●	●	●
Luifel (540) ⁷⁾	●	—	—	—	—	—
Luifel (600) ⁷⁾	—	●	●	●	—	—
Luifel (640) ⁷⁾	—	—	—	—	●	●
Raam in achterdeuren	●	●	●	●	●	●
Raam in de achterdeuren (voorzien van een rollo)	●	●	●	●	●	●
Raam met combirollo in de keuken en bij de zitgroep	●	●	●	●	●	●
Raam met combirollo in toiletruimte	●	●	●	●	●	●
Raam met combirollo links achter ⁷⁾	—	●	●	●	●	●
Schuifraam aan achterzijde, links ⁷⁾	●	—	—	—	—	—
Interieur / woongedeelte						
12V stopcontact achterin, links onder ⁷⁾	●	●	●	●	●	●
1x 230 V stopcontact in de keuken, 1 dubbele USB-aansluiting achterin rechts	●	●	●	●	●	●
230V stopcontact in bovenkast, linksvoor (zitgroep) ⁷⁾	●	●	●	●	●	●

Standaard uitvoering

	540 DR	600 DS	600 DR	600 ER	640 ES	640 ER
3 Royale schuifladen met Servosoft systeem	●	●	●	●	●	●
6 jaar waterdichtheidsgarantie	●	●	●	●	●	●
Badkamer met draaibare wand in melkglas optiek en douche-uitrusting	—	●	—	—	●	—
Badkamer met draaibare wastafel, zwarte design armaturen en cassettoilet	●	—	—	●	—	—
Bed met opklapbare lattenbodem	●	●	●	●	●	●
Boordcontrole paneel met weergave van het waterniveau en accucapaciteit	●	●	●	●	●	●
CEE buitenaansluiting voor 230 v met zekeringsautomaat	●	●	●	●	●	●
Cabine voorruitverduistering	●	●	●	●	●	●
Cabineverduistering voor de zijruiten	●	●	●	●	●	●
Comfortabele zitgroep met hoogwaardige zijwandbekleding	●	●	●	●	●	●
Compressorkoelkast 84 liter incl. vriesvak 6,1 liter	●	●	●	●	●	●
Douche-uitrusting (uittrekbare douchekop, douchegordijn, douchekop-houder)	●	—	●	●	—	●
Draaibare tafelbladverlenging ⁷⁾	●	●	●	●	●	●
Electrische laadautomaat voor huishoud- en startaccu 12V/18A (druppellading)	●	●	●	●	●	●
Ergonomisch gerangschikte keuken met ruim werkblad	●	●	●	●	●	●
Ergonomisch gevormde kussens voor meer zitcomfort	●	●	●	●	●	●
Extra dubbel USB stopcontact vooraan links ⁷⁾	●	●	●	●	●	●
Extra onderkast met opbergvakken	—	—	●	—	—	●
Flexibele verlichtingsrail, leesspotjes vrij te positioneren	●	●	●	●	●	●
Gasflessenkast voor 2 x 11 kg gasfles	●	●	●	●	●	●
Gaskranen goed en centraal bereikbaar	●	●	●	●	●	●
Gefestoneerd tapijt op vloerverhoging, los bijgelegd ⁷⁾	●	●	●	●	●	●
Indirecte verlichting ⁷⁾	●	●	●	●	●	●
Innovatieve, uittrekbare kast onder het bed	●	●	●	●	●	●
Interieur Kos	●	●	●	●	●	●
Isofix voor één zitplaats	—	●	●	—	●	●
Kabelvoorbereiding voor achteruitrijcamera	●	●	●	●	●	●
Keukenblok met 2 pits gasfornuis en spoelbak	●	●	●	●	●	●
LED verlichtingsrail in de keuken ⁷⁾	●	●	●	●	●	●
Lichtschakelaar optimaal verdeeld in het voertuig, bijv. direct bij de ingang	●	●	●	●	●	●
Opbergplanken voor kleding in de bedkasten	—	●	●	—	●	●
Opbergruimte met 4 geïntegreerde vastzetogen	●	●	●	●	●	●
Open opbergruimte onder de bovenkasten	●	●	●	●	●	●
Riante opbergruimte en aflegmogelijkheden	●	●	●	●	●	●
Royale aflegmogelijkheden in de toiletruimte	●	●	●	●	●	●
Ruime badkamer met vaste wastafel, grote spiegel en cassettoilet	—	—	●	—	—	●
Ruime opbergmogelijkheden boven de cabine	●	●	●	●	●	●
Scheidingswand incl. opstapje naar het bed	—	—	—	—	●	●
Scheidingswand incl. opstapje naar het bed	●	●	●	●	—	—
Sterke, onderhoudsvrije huishoudaccu 95 Ah	●	●	●	●	●	●
TV-voorbereiding 12v, sat aansluiting	●	●	●	●	●	●
Variabel uit te breiden werkblad	—	—	●	—	—	●
Verlichting van de opbergruimte achter	●	●	●	●	●	●
Verlichting van de vloerverhoging bij de zitgroep	●	●	●	●	●	●
Verswatertank 100 liter, afvalwatertank 90 liter	●	●	●	●	●	●
Vloerverhoging bij zitgroep inclusief opbergvak	●	●	●	●	●	●
Verwarming						
Hete luchtverwarming 4 kW met warmwaterboiler	●	●	●	●	●	●
Truma CP Plus bedieningspaneel ^{6) 7)}	●	●	●	●	●	●

Optionele uitrusting*

	in pakket aanwezig	Prijs € (incl. btw)	Meergewicht (kg)*	Code	540 DR	600 DS	600 DR	600 ER	640 ES	640 ER
Basisvoertuig Citroën										
Citroën Jumper BlueHDi (2,2 l / 165 pk / 121 kW) - 3.499 kg toelaatbaar totaalgewicht	—	2.745,-	0	13862	○	—	—	—	—	—
Citroën Jumper BlueHDi (2,2 l / 165 pk) - 3.499 kg toelaatbaar totaalgewicht	—	2.745,-	0	13526	—	○	○	○	—	—
Citroën Jumper BlueHDi (2,2 l / 165 pk) - 3.499 kg toelaatbaar totaalgewicht	—	2.745,-	0	13523	—	—	—	—	○	○
Citroën Jumper Maxi BlueHDi (2,2 l / 140 pk / 103 kW) - 3.500 kg toelaatbaar totaalgewicht	—	760,-	40	13863	—	○	○	○	—	—
Citroën Jumper Maxi BlueHDi (2,2 l / 140 pk / 103 kW) - 3.500 kg toelaatbaar totaalgewicht	—	760,-	40	13524	—	—	—	—	○	○
Citroën Jumper Maxi BlueHDi (2,2 l / 165 pk / 121 kW) - 3.500 kg toelaatbaar totaalgewicht	—	3.505,-	40	13864	—	○	○	○	—	—
Citroën Jumper Maxi BlueHDi (2,2 l / 165 pk) - 3.500 kg toelaatbaar totaalgewicht	—	3.505,-	40	13525	—	—	—	—	○	○
Citroën uitrusting										
Automatische airconditioning in de cabine	—	505,-	18	1429	○	○	○	○	○	○
Bandendruk controlesysteem	—	305,-	0.8	13482	○	○	○	○	○	○
Dodehoekassistent met accessoires	—	810,-	0.89	13425	○	○	○	○	○	○
Elektrische voorbereiding trekhaak ²⁾	—	295,-	△	13341	○	○	○	○	○	○
Mistlampen	—	200,-	2	1426	○	○	○	○	○	○
Parkeerhulp (parkeersensoren achter)	—	455,-	0.8	1434	○	○	○	○	○	○
Traction +	—	100,-	0.5	1438	○	○	○	○	○	○
Trekhaak afneembaar ²⁾	—	1.115,-	40	9186	○	○	○	○	○	○
Veiligheidspakket: noodremassistent met voetgangers- en fietsersdetectie, rijstrookassistent, regen- en schemeringsensor, automatisch dimsysteem en verkeersbordenherkenning	—	1.220,-	0	11060	○	○	○	○	○	○
Exterieur kleuren Citroën										
Artense grijs metallic ⁹⁾	—	1.015,-	2.5	10943	○	○	○	○	○	○
Expedition grijs ⁹⁾	—	810,-	0	13104	○	○	○	○	○	○
Graphit grijs metallic ⁹⁾	—	1.015,-	0	1445	○	○	○	○	○	○
Thunder grijs ⁹⁾	—	810,-	0	13103	○	○	○	○	○	○
Exterieur										
Geïsoleerde en verwarmbare vuilwatertank	—	1.320,-	14.4	665+642	○	○	○	○	○	○
Raam met combirolole rechts achter	—	505,-	5.9	1909	—	○	○	○	○	○
Ruime doorgang naar cabine met panorama raam ¹⁰⁾	—	2.440,-	15	6432	○	○	○	○	○	○
Schuifraam aan achterzijde, rechts	—	610,-	5	279	○	—	—	—	—	—
Slaapdak in zwart, aan de voorzijde compleet te openen, incl. elektrische ondersteuning bij het sluiten, insectengaas, zwanenhalsverlichting met usb stopcontact en een hoogwaardige matras ¹⁰⁾	—	6.100,-	145.5	10306	○	○	○	○	○	○
Vorbereiding solarmodule	—	160,-	2	1678	○	○	○	○	○	○
Interieur / woongedeelte										
2e Huishoudaccu 95 Ah	—	465,-	27	830	○	○	○	○	○	○
Automatische gasflesomschakeling incl. crashsensor, EisEx en gasfilter	—	505,-	0.7	1577	○	○	○	○	○	○
Gastenbed	—	505,-	11.2	1944	—	—	○	—	—	—
Gastenbed	—	505,-	12.8	1944	—	—	—	○	—	—
Gastenbed 540 DR	—	505,-	12.8	1944	○	—	—	—	—	—



De installatie door de fabrikant van optionele uitrusting verhoogt de feitelijke massa van het voertuig en vermindert de nuttige massa. Het extra gewicht dat is aangegeven voor pakketten en optionele uitrusting geeft het extra gewicht aan ten opzichte van de standaarduitrusting van het desbetreffende model of de desbetreffende indeling. Het totale gewicht van de gekozen optionele uitrusting mag niet hoger zijn dan de door de fabrikant opgegeven massa voor optionele uitrusting zoals vermeld in de modeloverzichten. Dit is een berekende waarde voor elk type en elke indeling, die Dethleffs gebruikt om het maximumgewicht te bepalen dat beschikbaar is voor in de fabriek

gemonteerde optionele uitrusting. Gedetailleerde informatie en uitleg over het onderwerp vindt u in de rubriek Juridische informatie. Bij een verhoging van de technisch toelaatbare maximummassa neemt de door de fabrikant opgegeven massa voor optionele uitrusting toe. De verhoging is het gevolg van de hogere nuttige massa door het alternatieve chassis. Het hogere leeggewicht van het alternatieve chassis en met name het gewicht voor eventuele verplichte zwaardere motorvarianten (b.v. 180 pk) moeten hiervan worden afgetrokken. Een meer gedetailleerde presentatie van alle verplichte technische afhankelijkheden is te vinden in de toelichtingen bij de voetnoten.

Optionele uitrusting**

	in pakket aanwezig	Prijs € (incl. btw)	Meergewicht (kg)*	Code	540 DR	600 DS	600 DR	600 ER	640 ES	640 ER
Gastenbed 600 DS	—	505,-	12.6	1944	—	○	—	—	—	—
Gastenbed 640 ER	—	505,-	11.2	1944	—	—	—	—	—	○
Gastenbed 640 ES	—	505,-	12.6	1944	—	—	—	—	○	—
Interieur Scandi	—		0	13710	○	○	○	○	○	○
Luidsprekers in het woongedeelte	—	255,-	2.4	336	○	○	○	○	○	○
Vastzetrails in vloer achter	—	235,-	5	1618	○	○	○	○	○	○
Verwarming										
Combi 6DE diesel-elektrische verwarming incl. Truma CP Plus bedieningspaneel	—	1.625,-	9	330+1617	○	—	○	○	—	○
Dieselverwarming Combi 6D	—	1.015,-	4	1617	○	—	○	○	—	○

○ Optionele uitrusting — Niet mogelijk ● Standaarduitrusting ◆ Verplicht △ Nog niet bekend op het moment van publicatie



* INFO

De installatie door de fabrikant van optionele uitrusting verhoogt de feitelijke massa van het voertuig en vermindert de nuttige massa. Het extra gewicht dat is aangegeven voor pakketten en optionele uitrusting geeft het extra gewicht aan ten opzichte van de standaarduitrusting van het desbetreffende model of de desbetreffende indeling. Het totale gewicht van de gekozen optionele uitrusting mag niet hoger zijn dan de door de fabrikant opgegeven massa voor optionele uitrusting zoals vermeld in de modeloverzichten. Dit is een berekende waarde voor elk type en elke indeling, die Dethleffs gebruikt om het maximumgewicht te bepalen dat beschikbaar is voor in de fabriek

gemonteerde optionele uitrusting. Gedetailleerde informatie en uitleg over het onderwerp vindt u in de rubriek Juridische informatie. Bij een verhoging van de technisch toelaatbare maximummassa neemt de door de fabrikant opgegeven massa voor optionele uitrusting toe. De verhoging is het gevolg van de hogere nuttige massa door het alternatieve chassis. Het hogere leeggewicht van het alternatieve chassis en met name het gewicht voor eventuele verplichte zwaardere motorvarianten (b.v. 180 pk) moeten hiervan worden afgetrokken. Een meer gedetailleerde presentatie van alle verplichte technische afhankelijkheden is te vinden in de toelichtingen bij de voetnoten.

Globetrail (Ford) Classic



op basis van Ford

De Globetrail 590 DK is een compacte camper van zes meter op basis van de Ford Transit. Talrijke verfijningen maken hem tot iets heel bijzonders, zoals het tweepersoonsbed, dat niet alleen een recordlengte van 201 cm heeft, maar ook bijzonder comfortabel is dankzij de hoogwaardige koudschuimmatras en de ergonomische schotelveren. De uitschuifbare koelkast bij de ingang heeft een indrukwekkende inhoud van 90 liter en de praktische roldeur van de badkamer zorgt voor bewegingsvrijheid.

Interieur Kos



+ Bekleding Camino



+ Meubeldecor Noce Nagano

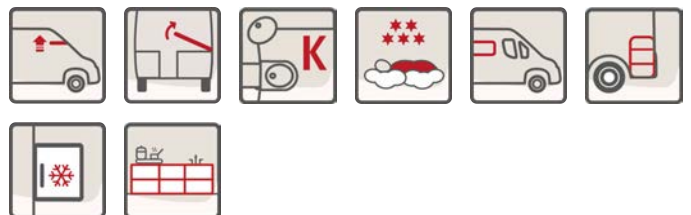
Technische info

Totale lengte ca.	598 cm
Totale breedte ca.	206 cm
Totale hoogte ca.	278 cm
Stahoogte in woongedeelte ca.	204 cm

Maximale waarden deels niet mogelijk voor alle modellen of alleen in combinatie met optionele uitrusting

De pluspunten

- + Royaal ruimtegevoel in de bestuurderscabine en in de zitgroep
- + Ergonomisch schoonheidsslaapje: het schijfveerrooster past zich individueel en precies aan de wervelkolom aan
- + Greeploze bovenkasten en keukenkasten met gladde fronten en afgeschuinde randen
- + Brede eettafel - ideaal voor gezellige maaltijden en spelletjesavonden



Globetrail (Ford) Classic

Technische informatie



Globetrail (Ford) Classic		590 DK
Prijs € (incl. btw)	€	61.990,-
Standaard chassis		Ford Transit V363
Emissienorm		Euro 6d Final
Totale lengte ca.	cm	598
Totale breedte ca.	cm	206
Totale hoogte ca.	cm	278
Stahoogte in woongedeelte ca.	cm	204
Aanhangergewicht geremd/ongeremd	kg	1500 / 750
Wielbasis ca. mm	mm	3750
Bedmaat achter L x B ca.	cm	201 x 145
Slaapplaatsen		2 / 3 O
Basis motor		2,0l TDCi Ford EcoBlue
kw (PK)		96 (130)
Gewicht in rijklare toestand (+/-5%)*	kg	2900 (2755 tot 3045)*
Door de fabrikant opgegeven massa voor optionele uitrusting*	kg	225
Technisch toelaatbare maximumgewicht*	kg	3500
Toegestaan aantal zitplaatsen (met inbegrip van de bestuurder)*		4
Afvalwatertank ca. l	l	90
Inhoud verswatertank totaal/ Inhoud verswatertank tijdens het rijden	l	100 / 20

○ Optionele uitrusting — Niet mogelijk ● Standaarduitrusting ◆ Verplicht △ Nog niet bekend op het moment van publicatie



De opgegeven massa in rijklare toestand is een standaardwaarde die in de typegoedkeuringsprocedure is vastgesteld. Ten gevolge van fabricagetoleranties kan de feitelijk gewogen massa in rijklare toestand afwijken van de hierboven vermelde waarde. Afwijkingen van maximaal $\pm 5\%$ van de massa in rijklare toestand zijn wettelijk toegestaan en mogelijk. Het toelaatbare bereik in kilo's staat tussen haakjes na de massa in rijklare toestand. De door de fabrikant opgegeven massa voor optionele uitrusting is bedoeld om ervoor te zorgen dat de minimale nuttige massa, d.w.z. het wettelijk voorgeschreven vrije gewicht voor bagage en achteraf gemonteerde accessoires, feitelijk beschikbaar is voor de nuttige massa van de door Dethleffs

geleverde voertuigen. Het effectieve gewicht van uw voertuig af fabriek kan alleen worden bepaald wanneer het aan het einde van de productielijn wordt gewogen. Indien in uitzonderlijke gevallen uit de weging blijkt dat de feitelijke nuttige massa als gevolg van een toelaatbare gewichtsafwijking onder de minimale nuttige massa ligt, zullen wij samen met uw dealer en u nagaan of bijv. gewichtsverhoging mogelijk is, of het aantal zitplaatsen moeten verminderen of optionele uitrustingen moeten verwijderen. De technisch toelaatbare maximummassa van het voertuig en de technisch toelaatbare maximummassa op de as mogen niet worden overschreden. Gedetailleerde informatie en uitleg over het onderwerp gewicht en de configuratie van het voertuig vindt u in de rubriek juridische informatie. Meer gedetailleerde informatie van alle verplichte technische afhankelijkheden is te vinden in de toelichtingen bij de voetnoten.

Standaard uitvoering

590 DK

Basisvoertuig Ford

Ford Transit 2,0 l TDCi EcoBlue (130 pk / 96 kW) - 3.500 kg max. toelaatbaar gewicht

Lichtmetalen velgen 16" zwart

Basisuitrusting Ford

4 luidsprekers

Achterbumper met geïntegreerde trede

Airbag bestuurderszijde

Airbag passagierszijde

Antiblokkeersysteem (ABS), Elektronisch Veiligheids- en Stabiliteitsprogramma (ESP), Tractiecontrolesysteem (TCS)

Banden reparatieset

Berg assistent (zijwindassistent, veiligheidsremassistent, koprolbescherming)

Bestuurders- en passagiersstoel: draaibare comfortstoelen met elk 2 armleuningen en lendensteun

Boordcomputer met brandstofverbruik en kilometerstandinformatie (bijv. resterende actieradius), buitentemperatuurweergave en Ford ECO Mode

Brandstoftank 70l

Bumper deels in kleur van de auto meegespoten

Captain Chair stoelen incl. 2 armleuningen

Centrale vergrendeling met afstandsbediening

Cruisecontrol

Dagrijverlichting

Din radio

Dubbele achterdeur, 200° scharnieren

Elektrisch bedienbare ramen voor, met Quick down/up schakelaar voor bestuurderszijde

Gordelspanners en -begrenzers

Handrem links

Handschoenvak met deksel

Houder voor 1,5 liter flessen

In hoogte en diepte verstelbare stuurkolom

Opbergruimte boven het hoofd met 2 DIN-sleuven

Plafondbekleding in cabine

Plafondbekleding met opbergvak

Radiatorgrill in chroom decor

Ruitenwisser met interval

Spatlappen achter & zijspoilere

Start&stop systeem

Tablethouder

USB-aansluiting in het dashboard of in het audioapparaat

Exterieur kleuren Ford

Frozen white

Exterieur

2 Dakluiken Micro Heki 28 x 28 cm achter voorzien van insecten- en verduisteringsrollo

Bedverlenging aan beide zijden

Dakluik Midi Heki 70 x 50 cm boven de zitgroep met insecten- en verduisteringsrollo

Elektrische instaptrede

Exterieurdesign Classic

Inlegramen

Raam in achterdeuren

Raam met combirollo in de keuken en bij de zitgroep

Raam met combirollo in toiletruimte

Interieur / woongedeelte

1x 230 V stopcontact, 1x dubbele USB-aansluiting

6 jaren waterdichtheidsgarantie

Bed met opklapbare lattenbodem

Boordcontrole paneel met weergave van het waterniveau en accucapaciteit

Standaard uitvoering

590 DK

Bovenkasten achter, rechts en links	●
Bovenkasten boven de zitgroep, tot aan de cabine	●
CEE buitenaansluiting voor 230 v met zekeringsautomaat	●
Cabine uitbouw voor een optimaal gevoel van ruimte, incl. aflegmogelijkheden	●
Cabine voorruitverduistering	●
Cabine zijruitverduistering	●
Comfort badkamer, met roldeur, vaste wastafel en cassette toilet	●
Comfortabele zitgroep	●
Compressorkoelkast met lades, 90 l incl. vriesvak 7 l	●
Douche-uitrusting (uittrekbare douchekop, douchegordijn, douchekop-houder)	●
Electrische laadautomaat voor huishoud- en startaccu 12V/18A (druppellading)	●
Ergonomisch gevormde kussens voor meer zitcomfort	●
Gaskranen goed en centraal bereikbaar	●
Inbouwspots	●
Interieur Kos	●
Isofix voor één zitplaats	●
Kabelvoorbereiding voor achteruitrijcamera	●
Keuken met apothekerskast	●
Keukenblok met 2 pits gasfornuis en spoelbak	●
LED spotjes onder de bovenkasten incl. touchfunctie	●
Opbergruimte voor 2 x 11 kg gasfles	●
Royale aflegmogelijkheden in de toiletruimte	●
Scheidingswand incl. opstapje naar het bed	●
Spotjes en schakelaars optimaal verdeeld in het interieur	●
Sterke, onderhoudsvrije huishoudaccu 95 Ah	●
TV-voorbereiding 12v, sat aansluiting	●
Uittrekbaar opbergrek onder het bed	●
Verswatertank 100 liter, afvalwatertank 90 liter	●
Vloer en vloerverhoging voorzien van opbergvakken	●
Verwarming	
Gasverwarming 4 kW met boiler	●
Standaard bedieningspaneel voor de verwarming CP Classis analoog	●

PAKKETTEN GLOBETRAIL (FORD) CLASSIC

Pakketten	Assistentiepakket 09 (13407)
Verwarmbare voorruit	x
Ruitenwisser met regensensor	x
Noodremassistent, actief (met camera)	x
Vermoeidheidswaarschuwing en grootlichtassistent	x
Rijbaanassistentie	x
Park Pilot System met sensoren voor- en achterzijde	x
Koplampassistent met dag-/nachtsensor	x
Single DIN DAB radio	x
Mistlampen	x
Voordeelprijs €	2.035,-
Meergewicht (kg)*	10.75

Comfort pakket (13885)	Prijs €
Elektrisch verstel- en verwarmbare buitenspiegels	305,-
Handschoenenkastje met deksel, extra afsluitbaar	200,-
Handbediende airconditioning in cabine, incl. stof- en pollenfilter	405,-
Koplampen met statische bochtverlichting	505,-
Bumper in kleur van de auto meegespoten	405,-
Luxe interieurpakket: lederen stuurwiel, cruisecontrol, bekerhouder, opbergvak in middenconsole (niet bij automaat), tweekleurig dashboard	915,-
Draaibare tafelbladverlenging	285,-
Totaalprijs pakket	3.020,-
Voordeelprijs	2.645,-
Uw voordeel	375,-
Meergewicht (kg)*	18

Elektro pakket (13884)	Prijs €
Dimbare indirecte verlichting	405,-
Extra dubbel USB stopcontact vooraan links	100,-
230V stopcontact in bovenkast, linksvoor (zitgroep)	130,-
230V stopcontact in bovenkast, rechtsachter (slaapgedeelte)	130,-
Totaalprijs pakket	765,-
Voordeelprijs	505,-
Uw voordeel	260,-
Meergewicht (kg)*	3.5

△ Nog niet bekend op het moment van publicatie



De installatie door de fabriek van optionele uitrusting verhoogt het feitelijke gewicht van het voertuig en vermindert de nuttige massa. Het extra gewicht dat is aangegeven voor pakketten en optionele uitrusting geeft het extra gewicht aan ten opzichte van de standaarduitrusting van het desbetreffende model of de desbetreffende indeling. Het totale gewicht van de gekozen optionele uitrusting mag niet hoger zijn dan de door de fabrikant opgegeven

massa voor optionele uitrusting zoals vermeld in de modeloverzichten. Dit is een berekende waarde voor elk type en elke indeling, die Dethleffs gebruikt om het maximumgewicht te bepalen dat beschikbaar is voor in de fabriek gemonteerde optionele uitrusting. Gedetailleerde informatie en uitleg over het onderwerp vindt u in de rubriek Juridische informatie.

Optionele uitrusting*

in pakket aanwezig	Prijs € (incl. btw)	Meergewicht (kg)*	Code	590 DK
--------------------	---------------------	-------------------	------	--------

Basisvoertuig Ford					
Ford Transit 2,0 l TDCi EcoBlue (130 pk) - 3.500 kg max. toelaatbaar gewicht - Automaat	—	2.745,-	45	13030	○
Ford Transit 2,0 l TDCi EcoBlue (170 pk / 125 kW) - 3.500 kg max. toelaatbaar gewicht - Automaat	—	3.760,-	45	13032	○
Pakketten					
Assistentiepakket 09	—	2.035,-	10.75	13407	○
Comfort pakket	—	2.645,-	18	13885	○
Elektro pakket	—	505,-	3.5	13884	○
Basisuitrusting Ford					
Bandenspanning controlesysteem	—	120,-	1	12990	○
Bi-xenonkoplampen met statische bochtverlichting	—	1.220,-	4	11895	○
Elektrische handrem	—	355,-	-7	13212	○
Trekhaak incl. aanhangwagenstabilisatie TSC	—	810,-	32	11917	○
Exterieur kleuren Ford					
Magnetic (grijs) metallic	—	1.015,-	5	11907	○
Mat grijs	—	1.015,-	0	13041	○
Obsidian-Black metallic	—	1.015,-	5	11906	○
Exterieur					
Buitendesign Full	—	505,-	0	530	○
Geïsoleerde en verwarmbare vuilwatertank	—	1.320,-	14.4	665+642	○
Vorbereiding solarmodule	—	160,-	2	1678	○
Interieur / woongedeelte					
2e Huishoudaccu 95 Ah	—	465,-	27	830	○
Automatische gasflesomschakeling incl. crashsensor, EisEx en gasfilter	—	505,-	0.7	1577	○
Gastenbed (dwars)	—	505,-	13	1944	○
Uittrekbaar rek voor de gasflessen	—	865,-	15	12778	○
Vastzetrails in vloer achter	—	235,-	5	1618	○
Verwarming					
Truma CP Plus bedieningspaneel	—	200,-	1	6622	○

○ Optionele uitrusting — Niet mogelijk ● Standaarduitrusting ◆ Verplicht △ Nog niet bekend op het moment van publicatie



De installatie door de fabrikant van optionele uitrusting verhoogt de feitelijke massa van het voertuig en vermindert de nuttige massa. Het extra gewicht dat is aangegeven voor pakketten en optionele uitrusting geeft het extra gewicht aan ten opzichte van de standaarduitrusting van het desbetreffende model of de desbetreffende indeling. Het totale gewicht van de gekozen optionele uitrusting mag niet hoger zijn dan de door de fabrikant opgegeven massa voor optionele uitrusting zoals vermeld in de modeloverzichten. Dit is een berekende waarde voor elk type en elke indeling, die Dethleffs gebruikt om het maximumgewicht te bepalen dat beschikbaar is voor in de fabriek

gemonteerde optionele uitrusting. Gedetailleerde informatie en uitleg over het onderwerp vindt u in de rubriek Juridische informatie. Bij een verhoging van de technisch toelaatbare maximummassa neemt de door de fabrikant opgegeven massa voor optionele uitrusting toe. De verhoging is het gevolg van de hogere nuttige massa door het alternatieve chassis. Het hogere leeggewicht van het alternatieve chassis en met name het gewicht voor eventuele verplichte zwaardere motorvarianten (b.v. 180 pk) moeten hiervan worden afgetrokken. Een meer gedetailleerde presentatie van alle verplichte technische afhankelijkheden is te vinden in de toelichtingen bij de voetnoten.

Globetrail (Ford) Advantage



op basis van Ford

De Globetrail 590 DC is een compacte camper in de zes meter klasse op basis van de Ford Transit. Tot zover normaal. Maar al het andere is buitengewoon. Het begint met een verwarmde dubbele bodemconstructie die overal een vlakke loopvloer mogelijk maakt. Het dwarsbed is een recordlengte van 201 cm. De grandioze badkamer kan in een paar eenvoudige stappen worden omgebouwd tot een douche-oase, zoals in geen enkel ander voertuig van dit formaat. Bovendien is de standaarduitrusting meer dan overtuigend, inclusief een luifel.

Interieur Kos



+ Bekleding Camino



+ Meubeldecor Noce Nagano

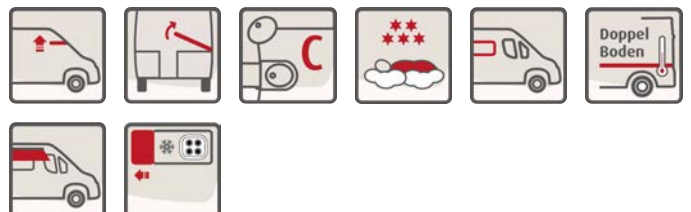
Technische info

Totale lengte ca.	598 cm
Totale breedte ca.	206 cm
Totale hoogte ca.	278 cm
Stahoogte in woongedeelte ca.	194 cm

Maximale waarden deels niet mogelijk voor alle modellen of alleen in combinatie met optionele uitrusting

De pluspunten

- + Royaal gevoel van ruimte in de bestuurderscabine en in de zitgroep
- + Ergonomisch schoonheidsslaapje: het schotelveerrooster past zich individueel en precies aan de wervelkolom aan
- + Elektronische sluishulp voor het stiller sluiten van de schuifdeur
- + De indirecte verlichting van de bovenkasten en het keukengedeelte creëert een gezellige sfeer in de hele camper.
- + Greeploze bovenkasten en keukenkasten met gladde fronten en afgeschuinde randen
- + Brede eettafel - ideaal voor gezellige maaltijden en spelletjesavonden



Globetrail (Ford) Advantage

Technische informatie



Globetrail (Ford) Advantage		590 DC
Prijs € (incl. btw)	€	67.990,-
Standaard chassis		Ford Transit V363
Emissienorm		Euro 6d Final
Totale lengte ca.	cm	598
Totale breedte ca.	cm	206
Totale hoogte ca.	cm	278
Stahoogte in woongedeelte ca.	cm	194
Aanhangergewicht geremd/ongeremd	kg	1500 / 750
Wielbasis ca. mm	mm	3750
Bedmaat achter L x B ca.	cm	201 x 136 - 126
Slaapplaatsen		2 / 3 ○
Basis motor		2,0l TDCi Ford EcoBlue
kw (PK)		96 (130)
Gewicht in rijklaare toestand (+/-5%)*	kg	3000 (2850 tot 3150)*
Door de fabrikant opgegeven massa voor optionele uitrusting*	kg	175
Technisch toelaatbare maximumgewicht*	kg	3500
Toegestaan aantal zitplaatsen (met inbegrip van de bestuurder)*		4
Afvalwatertank ca. l	l	90
Inhoud verswatertank totaal/ Inhoud verswatertank tijdens het rijden	l	100 / 20

○ Optionele uitrusting — Niet mogelijk ● Standaarduitrusting ◆ Verplicht △ Nog niet bekend op het moment van publicatie



* INFO

De opgegeven massa in rijklaare toestand is een standaardwaarde die in de typegoedkeuringsprocedure is vastgesteld. Ten gevolge van fabricagetoleranties kan de feitelijk gewogen massa in rijklaare toestand afwijken van de hierboven vermelde waarde. Afwijkingen van maximaal ± 5 % van de massa in rijklaare toestand zijn wettelijk toegestaan en mogelijk. Het toelaatbare bereik in kilo's staat tussen haakjes na de massa in rijklaare toestand. De door de fabrikant opgegeven massa voor optionele uitrusting is een berekende waarde voor elk type en elke indeling, die Dethleffs gebruikt om het maximumgewicht te bepalen dat beschikbaar is voor de in de fabriek gemonteerde optionele uitrusting. De beperking van de optionele uitrusting is bedoeld om ervoor te zorgen dat de minimale nuttige massa, d.w.z. het wettelijk voorgeschreven vrije gewicht voor bagage en achteraf gemonteerde accessoires, feitelijk beschikbaar is voor de nuttige massa van de door Dethleffs

geleverde voertuigen. Het effectieve gewicht van uw voertuig af fabriek kan alleen worden bepaald wanneer het aan het einde van de productielijn wordt gewogen. Indien in uitzonderlijke gevallen uit de weging blijkt dat de feitelijke nuttige massa als gevolg van een toelaatbare gewichtsafwijking onder de minimale nuttige massa ligt, zullen wij samen met uw dealer en u nagaan of bijv. gewichtsverhoging mogelijk is, of het aantal zitplaatsen moeten verminderen of optionele uitrustingen moeten verwijderen. De technisch toelaatbare maximummassa van het voertuig en de technisch toelaatbare maximummassa op de as mogen niet worden overschreden. Gedetailleerde informatie en uitleg over het onderwerp gewicht en de configuratie van het voertuig vindt u in de rubriek juridische informatie. Meer gedetailleerde informatie van alle verplichte technische afhankelijkheden is te vinden in de toelichtingen bij de voetnoten.

Standaard uitvoering

590 DC

Basisvoertuig Ford

Ford Transit 2,0 l TDCi EcoBlue (130 pk / 96 kW) - 3.500 kg max. toelaatbaar gewicht	●
Lichtmetalen velgen 16" zwart	●

Basisuitrusting Ford

4 luidsprekers	●
Achterbumper met geïntegreerde trede	●
Airbag bestuurderszijde	●
Airbag passagierszijde	●
Antiblokkeersysteem (ABS), Elektronisch Veiligheids- en Stabiliteitsprogramma (ESP), Tractiecontrolesysteem (TCS)	●
Banden reparatieset	●
Berg assistent (zijwindassistent, veiligheidsremassistent, koprolbescherming)	●
Bestuurders- en passagiersstoel: draaibare comfortstoelen met elk 2 armleuningen en lendensteun	●
Boordcomputer met brandstofverbruik en kilometerstandinformatie (bijv. resterende actieradius), buitentemperatuurweergave en Ford ECO Mode	●
Brandstoftank 70l	●
Bumper deels in kleur van de auto meegespoten	●
Captain Chair stoelen incl. 2 armleuningen	●
Centrale vergrendeling met afstandsbediening	●
Cruisecontrol	●
Dagrijverlichting	●
Din radio	●
Dubbele achterdeur, 200° scharnieren	●
Elektrisch bedienbare ramen voor, met Quick down/up schakelaar voor bestuurderszijde	●
Elektrisch verstel- en verwarmbare buitenspiegels ⁷⁾	●
Gordelspanners en -begrenzers	●
Handbediende airconditioning in cabine, incl. stof- en pollenfilter ⁷⁾	●
Handrem links	●
Handschoenenkastje met deksel, extra afsluitbaar ⁷⁾	●
Handschoenvak met deksel	●
Houder voor 1,5 liter flessen	●
In hoogte en diepte verstelbare stuurkolom	●
Koplampen met statische bochtverlichting ⁷⁾	●
Luxe interieurpakket: lederen stuurwiel, cruisecontrol, bekerhouder, opbergvak in middenconsole (niet bij automaat), tweekleurig dashboard ⁷⁾	●
Mistlampen ⁷⁾	●
Opbergruimte boven het hoofd met 2 DIN-sleuven	●
Plafondbekleding in cabine	●
Plafondbekleding met opbergvak	●
Radiatorgrill in chroom decor	●
Ruitenwisser met interval	●
Spatlappen achter & zijspoilere	●
Start&stop systeem	●
Tablethouder	●
USB-aansluiting in het dashboard of in het audioapparaat	●

Exterieur kleuren Ford

Bumper in kleur van de auto meegespoten ⁷⁾	●
Frozen white	●

Exterieur

2 Dakluiken Micro Heki 28 x 28 cm achter voorzien van insecten- en verduisteringsrollo	●
Bedverlenging aan beide zijden	●
Buitendesign Full ⁷⁾	●
Dakluik Midi Heki 70 x 50 cm boven de zitgroep met insecten- en verduisteringsrollo	●
Elektrische instaptrede	●
Inlegamen	●
Luifel 3,5 meter ⁷⁾	●

Standaard uitvoering

590 DC

Raam in achterdeuren	●
Raam met combirollo in de keuken en bij de zitgroep	●
Raam met combirollo in toiletruimte	●
Interieur / woongedeelte	
1x 230 V stopcontact, 1x dubbele USB-aansluiting	●
230V stopcontact in bovenkast, linksvoor (zitgroep) ⁷⁾	●
230V stopcontact in bovenkast, rechtsachter (slaapgedeelte) ⁷⁾	●
6 jaren waterdichtheidsgarantie	●
Bed met opklapbare lattenbodem	●
Boordcontrole paneel met weergave van het waterniveau en accucapaciteit	●
Bovenkasten achter, rechts en links	●
Bovenkasten boven de zitgroep, tot aan de cabine	●
CEE buitenaansluiting voor 230 v met zekeringsautomaat	●
Cabine uitbouw voor een optimaal gevoel van ruimte, incl. aflegmogelijkheden	●
Cabine voorruitverduistering	●
Cabine zijruitverduistering	●
Comfort badkamer met vaste wastafel en uitbreidbare douche	●
Comfortabele zitgroep	●
Compressorkoelkast hoger geplaatst (ergonomisch), 84 l incl. vriesvak 6,1 l	●
Dimbare indirecte verlichting ⁷⁾	●
Douche-uitrusting (uittrekbare douchekop, douchegordijn, douchekop-houder)	●
Douchevlonder	●
Draaibare tafelbladverlenging ⁷⁾	●
Dubbele bodem, zonder opstapjes	●
Electrische laadautomaat voor huishoud- en startaccu 12V/18A (druppellading)	●
Ergonomisch gerangschikte keuken met ruim werkblad	●
Ergonomisch gevormde kussens voor meer zitcomfort	●
Extra dubbel USB stopcontact vooraan links ⁷⁾	●
Gaskranen goed en centraal bereikbaar	●
Inbouwspots	●
Interieur Kos	●
Isofix voor één zitplaats	●
Kabelvoorbereiding voor achteruitrijcamera	●
Keukenblok met 2 pits gasfornuis en spoelbak	●
LED spotjes onder de bovenkasten incl. touchfunctie	●
Opbergruimte voor 2 x 11 kg gasfles	●
Opbergvak in de dubbele bodem	●
Royale aflegmogelijkheden in de toiletruimte	●
Ruime lades - optimaal toegankelijk van binnen en buiten	●
Scheidingswand incl. opstapje naar het bed	●
Spotjes en schakelaars optimaal verdeeld in het interieur	●
Sterke, onderhoudsvrije huishoudaccu 95 Ah	●
TV-voorbereiding 12v, sat aansluiting	●
Variabel uit te breiden werkblad	●
Verswatertank 100 liter, afvalwatertank 90 liter	●
Verwarming	
Gasverwarming 4 kW met boiler	●
Standaard bedieningspaneel voor de verwarming CP Classis analoog	●

PAKKETTEN GLOBETRAIL (FORD) ADVANTAGE

Pakketten	Assistentiepakket 09 (13407)
Verwarmbare voorruit	x
Ruitenwisser met regensensor	x
Noodremassistent, actief (met camera)	x
Vermoeidheidswaarschuwing en grootlichtassistent	x
Rijbaanassistentie	x
Park Pilot System met sensoren voor- en achterzijde	x
Koplampassistent met dag-/nachtsensor	x
Single DIN DAB radio	x
Mistlampen	x
Voordeelprijs €	2.035,-
Meergewicht (kg)*	10.75

△ Nog niet bekend op het moment van publicatie



* INFO

De installatie door de fabriek van optionele uitrusting verhoogt het feitelijke gewicht van het voertuig en vermindert de nuttige massa. Het extra gewicht dat is aangegeven voor pakketten en optionele uitrusting geeft het extra gewicht aan ten opzichte van de standaarduitrusting van het desbetreffende model of de desbetreffende indeling. Het totale gewicht van de gekozen optionele uitrusting mag niet hoger zijn dan de door de fabrikant opgegeven

massa voor optionele uitrusting zoals vermeld in de modeloverzichten. Dit is een berekende waarde voor elk type en elke indeling, die Dethleffs gebruikt om het maximumgewicht te bepalen dat beschikbaar is voor in de fabriek gemonteerde optionele uitrusting. Gedetailleerde informatie en uitleg over het onderwerp vindt u in de rubriek Juridische informatie.

Optionele uitrusting**

in pakket aanwezig	Prijs € (incl. btw)	Meergewicht (kg)*	Code	590 DC
--------------------	---------------------	-------------------	------	--------

Basisvoertuig Ford					
Ford Transit 2,0 l TDCi EcoBlue (130 pk) - 3.500 kg max. toelaatbaar gewicht - Automaat	—	2.745,-	45	13030	○
Ford Transit 2,0 l TDCi EcoBlue (170 pk / 125 kW) - 3.500 kg max. toelaatbaar gewicht - Automaat	—	3.760,-	45	13032	○
Pakketten					
Assistentiepakket 09	—	2.035,-	10.75	13407	○
Basisuitrusting Ford					
Bandenspanning controlesysteem	—	120,-	1	12990	○
Bi-xenonkoplampen met statische bochtverlichting	—	1.220,-	4	11895	○
Elektrische handrem	—	355,-	-7	13212	○
Trekhaak incl. aanhangwagenstabilisatie TSC	—	810,-	32	11917	○
Exterieur kleuren Ford					
Magnetic (grijs) metallic	—	1.015,-	5	11907	○
Mat grijs	—	1.015,-	0	13041	○
Obsidian-Black metallic	—	1.015,-	5	11906	○
Exterieur					
Geïsoleerde en verwarmbare vuilwatertank	—	1.320,-	14.4	665+642	○
Vorbereiding solarmodule	—	160,-	2	1678	○
Interieur / woongedeelte					
2e Huishoudaccu 95 Ah	—	465,-	27	830	○
Automatische gasflesomschakeling incl. crashsensor, EisEx en gasfilter	—	505,-	0.7	1577	○
Gastenbed (dwars)	—	505,-	13	1944	○
Uittrekbaar rek voor de gasflessen	—	865,-	15	12778	○

○ Optionele uitrusting — Niet mogelijk ● Standaarduitrusting ◆ Verplicht △ Nog niet bekend op het moment van publicatie



De installatie door de fabrikant van optionele uitrusting verhoogt de feitelijke massa van het voertuig en vermindert de nuttige massa. Het extra gewicht dat is aangegeven voor pakketten en optionele uitrusting geeft het extra gewicht aan ten opzichte van de standaarduitrusting van het desbetreffende model of de desbetreffende indeling. Het totale gewicht van de gekozen optionele uitrusting mag niet hoger zijn dan de door de fabrikant opgegeven massa voor optionele uitrusting zoals vermeld in de modeloverzichten. Dit is een berekende waarde voor elk type en elke indeling, die Dethleffs gebruikt om het maximumgewicht te bepalen dat beschikbaar is voor in de fabriek

gemonteerde optionele uitrusting. Gedetailleerde informatie en uitleg over het onderwerp vindt u in de rubriek Juridische informatie. Bij een verhoging van de technisch toelaatbare maximummassa neemt de door de fabrikant opgegeven massa voor optionele uitrusting toe. De verhoging is het gevolg van de hogere nuttige massa door het alternatieve chassis. Het hogere leeggewicht van het alternatieve chassis en met name het gewicht voor eventuele verplichte zwaardere motorvarianten (b.v. 180 pk) moeten hiervan worden afgetrokken. Een meer gedetailleerde presentatie van alle verplichte technische afhankelijkheden is te vinden in de toelichtingen bij de voetnoten.

Globetrail (VW) Performance



Nutzfahrzeuge

Een camper VAN van de hoogste klasse

Ontdek de Globetrail Performance, een hoogwaardige camper van op basis van de VW Crafter. Met zijn eersteklas uitrusting, innovatieve ruime badkamer en royale dwarsbed zet hij nieuwe maatstaven op het gebied van rij- en wooncomfort. Beleef kamperen in een nieuwe dimensie.

Bekleding



+ Bekleding Scandi

Meubeldecor



+ Houtdecor Amberes Oak

Technische info

Totale lengte ca.	599 cm
Totale breedte ca.	204 cm
Totale hoogte ca.	259 cm
Stahoogte in woongedeelte ca.	189 cm

Maximale waarden deels niet mogelijk voor alle modellen of alleen in combinatie met optionele uitrusting

De pluspunten

- + Gelijkvloerse badkamer met opklapbare wastafel van hoge kwaliteit
- + Royale bedmaten voor een camper van in deze afmeting: 2 m x 1,40 m
- + Zitbank met verstelbare rugleuning voor optimaal reiscomfort voor alle passagiers
- + Hoogwaardige assistentiesystemen zoals het navigatiesysteem "Discover Media", lichtassistent, geavanceerd assistentiepakket en nog veel meer.
- + 177 pk (130 kW) met standaard 8-traps automaat
- + Wandbekleding van textiel in vilten look



Globetrail (VW) Performance

Technische informatie



Globetrail (VW) Performance		600 DR
Prijs € (incl. btw)	€	85.490,-
Standaard chassis		VW Crafter
Emissienorm		Euro 6d ISC-FCM
Totale lengte ca.	cm	599
Totale breedte ca.	cm	204
Totale hoogte ca.	cm	259
Stahoogte in woongedeelte ca.	cm	189
Aanhangergewicht geremd/ongeremd	kg	2500 / 750
Wielbasis ca. mm	cm	364
Bedmaat midden L x B ca.	cm	170 x 106 - 83 ○
Bedmaat achter L x B ca.	cm	200 x 140
Slaapplaatsen		2 / 3 ○
Basis motor		2,0-l-TDI SCR
kw (PK)		130 (177)
Gewicht in rijklare toestand (+/-5%)*	kg	2914 (2768 tot 3060)*
Door de fabrikant opgegeven massa voor optionele uitrusting*	kg	261
Technisch toelaatbare maximumgewicht*	kg	3500
Toegestaan aantal zitplaatsen (met inbegrip van de bestuurder)*		4
Afvalwatertank ca. l	l	90
Inhoud verswatertank totaal/ Inhoud verswatertank tijdens het rijden	l	100 / 20

○ Optionele uitrusting — Niet mogelijk ● Standaarduitrusting ◆ Verplicht △ Nog niet bekend op het moment van publicatie



* INFO

De opgegeven massa in rijklare toestand is een standaardwaarde die in de typegoedkeuringsprocedure is vastgesteld. Ten gevolge van fabricagetoleranties kan de feitelijk gewogen massa in rijklare toestand afwijken van de hierboven vermelde waarde. Afwijkingen van maximaal ± 5 % van de massa in rijklare toestand zijn wettelijk toegestaan en mogelijk. Het toelaatbare bereik in kilo's staat tussen haakjes na de massa in rijklare toestand. De door de fabrikant opgegeven massa voor optionele uitrusting is een berekende waarde voor elk type en elke indeling, die Dethleffs gebruikt om het maximumgewicht te bepalen dat beschikbaar is voor de in de fabriek gemonteerde optionele uitrusting. De beperking van de optionele uitrusting is bedoeld om ervoor te zorgen dat de minimale nuttige massa, d.w.z. het wettelijk voorgeschreven vrije gewicht voor bagage en achteraf gemonteerde accessoires, feitelijk beschikbaar is voor de nuttige massa van de door Dethleffs

geleverde voertuigen. Het effectieve gewicht van uw voertuig af fabriek kan alleen worden bepaald wanneer het aan het einde van de productielijn wordt gewogen. Indien in uitzonderlijke gevallen uit de weging blijkt dat de feitelijke nuttige massa als gevolg van een toelaatbare gewichtsafwijking onder de minimale nuttige massa ligt, zullen wij samen met uw dealer en u nagaan of bijv. gewichtsverhoging mogelijk is, of het aantal zitplaatsen moeten verminderen of optionele uitrustingen moeten verwijderen. De technisch toelaatbare maximummassa van het voertuig en de technisch toelaatbare maximummassa op de as mogen niet worden overschreden. Gedetailleerde informatie en uitleg over het onderwerp gewicht en de configuratie van het voertuig vindt u in de rubriek juridische informatie. Meer gedetailleerde informatie van alle verplichte technische afhankelijkheden is te vinden in de toelichtingen bij de voetnoten.

Standaard uitvoering

600 DR

Basisvoertuig VW

VW Crafter hoogdak 177 (2,0 l / 177 pk / 130 kW) - 3.500 kg totaalgewicht - automaat ¹¹⁾

VW uitrusting

12 V stopcontact en 4 bekerhouders in het dashboard	●
12 V-aansluitingen in de cabine (drie in het bedieningspaneel, een in het frame van de linkerstoel)	●
2 sleutels (inklapmodel)	●
75 liter brandstoftank	●
Achteruitrijcamera 'Rear View' ¹¹⁾	●
Airbag voor bestuurder en voorpassagier met mogelijkheid tot deactivering van de passagiersairbag	●
Airconditioning in cabine, handmatig bediening	●
Assistentiepakket Advanced: automatische afstandsregeling ACC tot 160 km/u, inclusief snelheidsbegrenzer ¹¹⁾	●
Bandenspanningscontrolesysteem	●
Bescherming tegen steenslag voor de voorste bodemplaat	●
Boordgereedschap	●
Buitenspiegel links en rechts, convex, met geïntegreerde LED-indicator en groothoekbereik	●
Buitenspiegels, elektrisch verstelbaar en verwarmd	●
Centrale vergrendeling met afstandsbediening, interieurbediening en veilige vergrendeling	●
Dagrijverlichting	●
Digitale radio-ontvangst (DAB+)	●
Draaibare stoel links, met twee armleuningen	●
Draaibare stoel rechts, met twee armleuningen	●
Driepunts-veiligheidsgordels met hoogterverstelling van de voorste gordel en elektrische gordelspanner voor de bestuurder	●
Dubbele Halogeen koplampen	●
EHBO doos met gevaren driehoek en vest	●
Elektronische stabiliteitsprogramma (ESP) en ABS	●
Front Assist" omgevingscontrolesysteem met noodremfunctie voor in de stad (voor automatische afstandsregeling ACC tot 160 km/u) ¹¹⁾	●
Hellingassistent	●
Lane Assist" waarschuwingssysteem voor het onbedoeld verlaten van de rijstrook	●
Lichtmetalen velgen "Lismore" 6,5 J x 17 ¹¹⁾	●
Light Assist grootlichtregeling ¹¹⁾	●
Mistlampen incl. bochtverlichting ¹¹⁾	●
Motor start-stop systeem met remenergie-regeneratie	●
Multifunctioneel display "Plus"	●
Multifunctioneel stuurwiel (3 spaken)	●
Navigatiesysteem 'Discover-Media' ¹¹⁾	●
Neerklapbare handrem	●
Niveau-indicator ruitenwisservloeistof	●
Noodoproepsysteem eCall for 'Composition Audio', voorbereid voor "We Connect".	●
Opbergpakket 2	●
Parkeersensoren, voor- en achterzijde	●
Pechset Tire Mobility: 12 volt compressor en bandendichtmiddel	●
Regio code " ECE " voor radio	●
Ruitenwissers met interval functie en licht- en regensensor	●
Scharnieren voor achterdeuren met vergrote openingshoek	●
Schuifdeur rechts, naar laad-/passagiersruimte, met verhoogde uitsparing	●
Sleepoog aan de voorzijde	●
Titanium Black, Dash-board: Palladium Titanium Black, vloer: Parelgrijs	●
Verhoogd dak, buitenzijde gespoten in carrosseriekleur	●
Verlichting bij opstaptreden aan de voorzijde	●
Vermoeidheidsdetectie	●
Versterkte vering en demping en versterkte stabilisator	●
Verzwaarde vooras, (aslast 2.100 kg, bij dubbele wielen 2.200 kg)	●
Vooras met onafhankelijke vering	●
Vorbereiding voor "We Connect" en "We Connect Plus	●

Standaard uitvoering

600 DR

Vorbereiding voor trekhaak (incl. aanhangwagenstabilisatie) met kabelset en besturingseenheid ¹¹⁾	●
Voorruit van gelaagd en warmte-isolerend glas	●
Waarschuwingstoemer en -lampje als de veiligheidsgordel van de bestuurder niet is vastgemaakt	●
Zijwind assistentie	●
Zomer banden	●
Zonnekleppen, twee neerwaarts en ook zijdelings te gebruiken, aan passagierszijde met spiegel	●
Exterieur kleuren VW	
Indium grijs metallic ¹¹⁾	●
Exterieur	
Bedverlenging aan beide zijden	●
Buitendesign Full	●
Buitenlamp	●
Dakluik Midi Heki 70 x 50 cm boven de zitgroep met insecten- en verduisteringsrollo	●
Dakluik Mini Heki 40 x 40 cm achter voorzien van insecten- en verduisteringsrollo	●
Elektrische instaptrede	●
Geïsoleerde en verwarmbare vuilwatertank	●
Hordeur 2-delig	●
Inlegramen	●
Raam in achterdeuren	●
Raam met combirollo in toiletruimte	●
Ruime doorgang naar cabine met panorama raam	●
Vorbereiding solarmodule	●
Interieur / woongedeelte	
3 Royale schuifladen met Servosoft systeem	●
4x 230 V stopcontact, 3x dubbele USB-aansluiting en 1x 12V aansluiting	●
6 jaar waterdichtheidsgarantie	●
Afsluitbaar badkamermeubel met spiegel	●
Badkamer met douche, opklapbare wastafel en cassettoilet	●
Bank verstelbaar in hellingshoek	●
Bed met opklapbare lattenbodem	●
Bekleding Scandi	●
Bovenkasten boven de zitgroep, tot aan de cabine	●
Bovenkastje keuken incl. open zijplank	●
Bovenkastjes achterin	●
CEE buitenaansluiting voor 230 v met zekeringsautomaat	●
Cabine voorruitverduistering	●
Cabineverduistering voor de zijruiten	●
Compressorkoelkast met lades, 90 l incl. vriesvak 7 l	●
Douche-uitrusting (uittrekbare douchekop, douchegordijn, douchekop-houder)	●
Draaibare tafelbladverlenging	●
Electrische laadautomaat voor huishoud- en startaccu 12V/18A (druppellading)	●
Ergonomisch gerangschikte keuken met ruim werkblad	●
Ergonomisch gevormde kussens voor meer zitcomfort	●
Extra dimfunctie voor de standaard Ambiente-sfeerverlichting	●
Garderobestang aan het dakluik in de badkamer	●
Gasflessenkast voor 2 x 11 kg gasfles	●
Gaskranen goed en centraal bereikbaar	●
Houtdecor Amberes Oak	●
Inbouwspots	●
Indirecte verlichting	●
Installatiekanaal op vloerhoogte	●
Isifix voor één zitplaats	●
Keukenblok met 2 pits gasfornuis, spoelbak en vaste kraan	●

Standaard uitvoering

600 DR

Kledingstang in het slaapdeelte (wandmeubel links)	●
Lichtschakelaar optimaal verdeeld in het voertuig, bijv. direct bij de ingang	●
Multifunctionele rail op de keukenachterwand (voor bijpassende accessoires)	●
Opbergruimte in de wandpanelen onder de tafel	●
Opbergruimte met 4 geïntegreerde vastzetogen	●
Opbergruimte met een schuifkast	●
Open opbergruimte onder de bovenkasten	●
Riante opbergruimte en aflegmogelijkheden	●
SCU (Smart Control Unit)	●
Sterke, onderhoudsvrije huishoudaccu 95 Ah	●
TV-voorbereiding 12v, sat aansluiting	●
Touch verlichting onder de bovenkastjes	●
Uitschuifbare bedopstap	●
Variabel uit te breiden werkblad	●
Verlichting van de opbergruimte achter	●
Verlichting van de vloerverhoging bij de zitgroep	●
Verswatertank 100 liter, afvalwatertank 90 liter	●
Vloerverhoging bij zitgroep inclusief opbergvak	●
Vorbereiding aircó	●
Vrije zichtruimte door doordachte meubelconstructie	●
Wand- en plafondbekleding in viltlook	●
Werkblad verlichting in de keuken	●
Verwarming	
Hete luchtverwarming 4 kW met warmwaterboiler	●

PAKKETTEN GLOBETRAIL (VW) PERFORMANCE

Winter pakket (14247)	Prijs €
Voorruit van gelaagd glas in warmte-isolerende beglazing, verwarmbaar	365,-
Stoelverwarming, links en rechts, afzonderlijk instelbaar	405,-
Verwarmde sproeiers voor de voorruit met vloeistofpeilindicator	90,-
Totaalprijs pakket	860,-
Voordeelprijs	710,-
Uw voordeel	150,-
Meergewicht (kg)*	0.32

△ Nog niet bekend op het moment van publicatie



De installatie door de fabrikant van optionele uitrusting verhoogt het feitelijke gewicht van het voertuig en vermindert de nuttige massa. Het extra gewicht dat is aangegeven voor pakketten en optionele uitrusting geeft het extra gewicht aan ten opzichte van de standaarduitrusting van het desbetreffende model of de desbetreffende indeling. Het totale gewicht van de gekozen optionele uitrusting mag niet hoger zijn dan de door de fabrikant opgegeven

massa voor optionele uitrusting zoals vermeld in de modeloverzichten. Dit is een berekende waarde voor elk type en elke indeling, die Dethleffs gebruikt om het maximumgewicht te bepalen dat beschikbaar is voor in de fabriek gemonteerde optionele uitrusting. Gedetailleerde informatie en uitleg over het onderwerp vindt u in de rubriek Juridische informatie.

Optionele uitrusting**

in pakket aanwezig	Prijs € (incl. btw)	Meergewicht (kg)*	Code	600 DR
--------------------	---------------------	-------------------	------	--------

Gewichtsverhoging					
Technische verhoging van het max. toelaatbaar gewicht van 3,5 t tot 3,88 t	—	2.440,-	3	13970	○
Pakketten					
Winter pakket	—	710,-	0.32	14247	○
VW uitrusting					
230V stopcontact in het linker zitgedeelte	—	265,-	0.8	13971	○
Airconditioning "Air Care Climatronic"	—	505,-	11.66	13976	○
Bijverwarming op brandstof (ondersteunt de boordverwarming wanneer de motor draait)	—	810,-	6.94	14010	○
Buitenspiegels; elektrisch verstelbaar, verwarmd en inklapbaar	—	405,-	0.61	13973	○
Elektrische bijverwarming (ondersteunt de boordverwarming wanneer de motor draait) ¹²⁾	—	355,-	0.8	14009	○
LED koplampen met LED-dagrijverlichting	—	1.425,-	4.73	13977	○
Multifunctioneel lederen stuurwiel (3 spaken), verwarmbaar	—	405,-	0	14007	○
Trekhaak, afneembaar (incl. aanhangerstabilisatie)	—	1.220,-	38.99	13991	○
Verkeersbordenherkenning	—	405,-	0	14006	○
Interieur / woongedeelte					
2e Huishoudaccu 168 Ah (lithium-ion 6 cellen)	—	3.050,-	25	13391	○
Airco	—	2.645,-	18	609	○
Automatische gasflesomschakeling incl. crashsensor, EisEx en gasfilter	—	505,-	△	1577	○
Gastenbed (dwars)	—	505,-	14	1944	○
Verwarming					
Combi 6DE diesel-elektrische verwarming incl. Truma CP Plus bedieningspaneel ¹²⁾	—	1.625,-	9	330+1617	○
Gas-Elektra verwarming Combi 6E	—	1.015,-	3	995+330	○

○ Optionele uitrusting — Niet mogelijk ● Standaarduitrusting ◆ Verplicht △ Nog niet bekend op het moment van publicatie



De installatie door de fabrikant van optionele uitrusting verhoogt de feitelijke massa van het voertuig en vermindert de nuttige massa. Het extra gewicht dat is aangegeven voor pakketten en optionele uitrusting geeft het extra gewicht aan ten opzichte van de standaarduitrusting van het desbetreffende model of de desbetreffende indeling. Het totale gewicht van de gekozen optionele uitrusting mag niet hoger zijn dan de door de fabrikant opgegeven massa voor optionele uitrusting zoals vermeld in de modeloverzichten. Dit is een berekende waarde voor elk type en elke indeling, die Dethleffs gebruikt om het maximumgewicht te bepalen dat beschikbaar is voor in de fabriek

gemonteerde optionele uitrusting. Gedetailleerde informatie en uitleg over het onderwerp vindt u in de rubriek Juridische informatie. Bij een verhoging van de technisch toelaatbare maximummassa neemt de door de fabrikant opgegeven massa voor optionele uitrusting toe. De verhoging is het gevolg van de hogere nuttige massa door het alternatieve chassis. Het hogere leeggewicht van het alternatieve chassis en met name het gewicht voor eventuele verplichte zwaardere motorvarianten (b.v. 180 pk) moeten hiervan worden afgetrokken. Een meer gedetailleerde presentatie van alle verplichte technische afhankelijkheden is te vinden in de toelichtingen bij de voetnoten.

Globevan (Ford)



op basis van Ford

Alledaags of avontuur? De Globevan van Dethleffs kan beide. Hij is net zo indrukwekkend als compact gezinsvoertuig in het dagelijkse gebruik als tijdens kampeertripjes. Doordachte details, een hoge mate van flexibiliteit voor gebruik in het dagelijks leven en in de vrije tijd - dankzij moderne veiligheids- en assistentiesystemen en de comfortabele uitrusting is de nieuwe Urban Camper een Dethleffs voor elke dag.

Technische info

Totale lengte ca.	497 cm
Totale breedte ca.	199 cm
Totale hoogte ca.	210 / 210 cm

Maximale waarden deels niet mogelijk voor alle modellen of alleen in combinatie met optionele uitrusting

Bekleding



- + Ford stoelhoes
Ebony black

Meubeldecor



- + Decor Renolit Makalu Parelgrijs

De pluspunten

- + Uiterst compact met een totale lengte van minder dan 5 meter en een hoogte van 2,10 meter
- + Uitklapbaar dak met twee comfortabele slaappleaatsen en panoramafunctie
- + Comfortabel bed (onder) tot 140 x 210 cm
- + Standaard buitendouche met 16 l watertank
- + Uitschuifbaar gasfornuis aan de achterzijde
- + Trekhaak
- + Uitgebreide standaarduitrusting met cruise control, centrale vergrendeling, audiosysteem met multifunctioneel display en DAB+, airconditioning en vele veiligheidsrelevante assistentiesystemen

Globevan (Ford) Technische informatie



Globevan (Ford)		Camp One	Camp Two	Trail One	Trail Two
Prijs € (incl. btw)	€	59.190,-	61.990,-	64.790,-	67.690,-
Standaard chassis		Ford Transit Custom	Ford Transit Custom	Ford Transit Custom Trail	Ford Transit Custom Trail
Emissienorm		Euro 6d	Euro 6d	Euro 6d	Euro 6d
Totale lengte ca.	cm	497	497	497	497
Totale breedte ca.	cm	199	199	199	199
Totale hoogte ca.	cm	210 / 210 ○	210 / 210 ○	210 / 210 ○	210 / 210 ○
Aanhangergewicht geremd/ ongeremd	kg	2500 / 750	2500 / 750	2500 / 750	2500 / 750
Bedmaat midden L x B ca.	cm	210 x 130 - 140	210 x 130 - 140	210 x 130 - 140	210 x 130 - 140
Slaapplaatsen		4	4	4	4
Basis motor		FORD Transit Custom 2.0 I D	FORD Transit Custom 2.0 I D	FORD Transit Custom 2.0 I D	FORD Transit Custom 2.0 I D
kw (PK)		96 (130)	96 (130)	110 (150)	110 (150)
Gewicht in rijklare toestand (+/-5%)*	kg	2427 (2306 tot 2548)*	2427 (2306 tot 2548)*	2427 (2306 tot 2548)*	2427 (2306 tot 2548)*
Door de fabrikant opgegeven massa voor optionele uitrusting*	kg	438	438	438	438
Technisch toelaatbare maximumgewicht*	kg	3190	3190	3190	3190
Toegestaan aantal zitplaatsen (met inbegrip van de bestuurder)*		4	4	4	4
Beddenmaat slaapdak L x B (cm)	cm	200 x 125	200 x 125	200 x 125	200 x 125
Inhoud verswatertank totaal/ Inhoud verswatertank tijdens het rijden	l	16 / 0 ¹³⁾	16 / 0 ¹³⁾	16 / 0 ¹³⁾	16 / 0 ¹³⁾

○ Optionele uitrusting — Niet mogelijk ● Standaarduitrusting ◆ Verplicht △ Nog niet bekend op het moment van publicatie



* INFO

De opgegeven massa in rijklare toestand is een standaardwaarde die in de typegoedkeuringsprocedure is vastgesteld. Ten gevolge van fabricagetoleranties kan de feitelijk gewogen massa in rijklare toestand afwijken van de hierboven vermelde waarde. Afwijkingen van maximaal ± 5 % van de massa in rijklare toestand zijn wettelijk toegestaan en mogelijk. Het toelaatbare bereik in kilo's staat tussen haakjes na de massa in rijklare toestand. De door de fabrikant opgegeven massa voor optionele uitrusting is een berekende waarde voor elk type en elke indeling, die Dethleffs gebruikt om het maximumgewicht te bepalen dat beschikbaar is voor de in de fabriek gemonteerde optionele uitrusting. De beperking van de optionele uitrusting is bedoeld om ervoor te zorgen dat de minimale nuttige massa, d.w.z. het wettelijk voorgeschreven vrije gewicht voor bagage en achteraf gemonteerde accessoires, feitelijk beschikbaar is voor de nuttige massa van de door Dethleffs

geleverde voertuigen. Het effectieve gewicht van uw voertuig af fabriek kan alleen worden bepaald wanneer het aan het einde van de productielijn wordt gewogen. Indien in uitzonderlijke gevallen uit de weging blijkt dat de feitelijke nuttige massa als gevolg van een toelaatbare gewichtsafwijking onder de minimale nuttige massa ligt, zullen wij samen met uw dealer en u nagaan of bijv. gewichtshoging mogelijk is, of het aantal zitplaatsen moeten verminderen of optionele uitrustingen moeten verwijderen. De technisch toelaatbare maximummassa van het voertuig en de technisch toelaatbare maximummassa op de as mogen niet worden overschreden. Gedetailleerde informatie en uitleg over het onderwerp gewicht en de configuratie van het voertuig vindt u in de rubriek juridische informatie. Meer gedetailleerde informatie van alle verplichte technische afhankelijkheden is te vinden in de toelichtingen bij de voetnoten.

Standaard uitvoering

Camp One	Camp Two	Trail One	Trail Two
----------	----------	-----------	-----------

Basisvoertuig Ford			
FORD 2.0 I D 110 kW (150 pk)	—	—	● ●
Ford 2,0 I D 96 kW (130 pk)	● ●	—	—
Chassis uitrusting Ford			
6,5J x 16 lichtmetalen wielen met 215/65 R16 banden	● ●	● ●	● ●
70 liter brandstoftank	● ●	● ●	● ●
ABS met elektronische remkrachtverdelers (EBD)	● ●	● ●	● ●
Aanhangerstabilisatie	● ●	● ●	● ●
Achterklep met verwarmbare achterraut	● ●	● ●	● ●
Active Park-Assist met Park-Pilot systeem voor en achter, met extra sensoren aan de zijkant incl. inparkeerfunctie	—	● ●	— ●
Afsluitbaar handschoenvakje	● ●	● ●	● ●
Airbag aan bestuurder- en passagierszijde	● ●	● ●	● ●
Airconditioning incl. stof- en pollenfilter	● ●	● ●	● ●
Beschermingsstrips aan zijkanten in zwart kunststof	● ●	● ●	● ●
Bi-Xenon-koplampen met statisch bochtenlicht, LED dagrijverlichting en mistlampen	—	● ●	— ●
Bluetooth®, USB aansluiting en handsfree systeem	● ●	● ●	● ●
Boordcomputer	● ●	● ●	● ●
Bumper voor en achter deels in kleur meegespoten	● ●	● ●	● ●
Centrale vergrendeling met afstandsbediening	● ●	● ●	● ●
Comfort stoelen in de cabine, draaibaar en voorzien van armleningen en lendensteun	● ●	● ●	● ●
Connected radio	● ●	● ●	● ●
Cruisecontrol	● ●	● ●	● ●
Digitale radio ontvangst DAB+	● ●	● ●	● ●
Elektrisch bedienbare ramen, met Quickdown/-up-schakelaar aan bestuurderszijde	● ●	● ●	● ●
Elektrisch verstelbare en verwarmbare buitenspiegels, met geïntegreerde richtingaanwijzers	● ●	● ●	● ●
Elektronisch Stabiliteitscontrole (ESP) met tractioncontrol (TCS)	● ●	● ●	● ●
Ford Easy Fuel (Comfort-tankdopsluiting met bescherming tegen verkeerd tanken)	● ●	● ●	● ●
FordPass Connect*** incl. Live-Traffic verkeersinformatie en WLAN-Hotspot	● ●	● ●	● ●
Gordelspanners en -begrenzers	● ●	● ●	● ●
Grill en omranding in zwart kunststof	● ●	● ●	● ●
Halogeen-projector koplampen met LED dagrijverlichting, mistlampen met statisch bochtenlicht	● ●	● ●	● ●
Hill Start assist	● ●	● ●	● ●
Integrale bediening en radiobediening aan het stuur	● ●	● ●	● ●
Interieurverlichting voor met leeslampjes en vertraagd uitschakelen	● ●	● ●	● ●
Koplampen - dimlicht met uitschakelvertraging	● ●	● ●	● ●
Lederen stuurwiel	● ●	● ●	● ●
Mechanisch sperdifferentieel op de vooras	—	—	● ●
Noodremondersteuning incl. noodremverlichting	● ●	● ●	● ●
Openslaande ramen, rechts en links (in zijruiten op de 2e rij)	● ●	● ●	● ●
Opstap voor schuifdeur links en rechts	—	—	● ●
Opstap voor schuifdeur rechts	● ●	● ●	—
Park Pilot systeem, voor en achter	● ●	● ●	● ●
Rijbaanassistent met vermoeidheidsherkenning en grootlicht assistent - met extra spoor assistentie	● ●	● ●	● ●
Rollover bescherming	● ●	● ●	● ●
Ruitenwisser achter	● ●	● ●	● ●
Schuifdeur links en rechts	—	—	● ●
Schuifdeur rechts	● ●	● ●	—
Start&stop systeem	● ●	● ●	● ●
Stoelcomfort pakket 13: bestuurdersstoel 4-traps instelbaar, met lendensteun en opklapblad in passagiersstoel - stoffering in Ebony zwart	● ●	● ●	● ●
Stuurkolom, in hoogte en diepte verstelbaar	● ●	● ●	● ●
Trail radiator grill, striping en bumper zwart	—	—	● ●
Trail zwarte aluminium velgen	—	—	● ●
Twee luidsprekers	● ●	● ●	● ●
Tweede sleutel, inklapbaar met afstandsbediening	● ●	● ●	● ●

Standaard uitvoering

	Camp One	Camp Two	Trail One	Trail Two
Vaste trekhaak, 13-polige stekkerdoos, inclusief aanhangwagenstabilisatie (TSC)	●	●	●	●
Veiligheids-rem assist	●	●	●	●
Warmte-isolerende beglazing op de zijruiten (vanaf de 2e rij), medium tint	●	●	●	●
Zicht pakket 3 - incl. audiosysteem 21 met 8" multifunctioneel touch display, Android Auto, Apple CarPlay, DAB+	●	—	●	—
Zicht pakket 3 - incl. audiosysteem 25 met 8" multifunctioneel touch display, Android Auto, Apple CarPlay, DAB+ en Adaptive Cruise Control.	—	●	—	●
Zijwind assistentie	●	●	●	●
Kleurvarianten Ford				
Frozen white	●	—	●	—
Magnetic Grijs metallic	—	●	—	—
Moondust zilver metallic	—	—	—	●
Exterieur uitrusting				
Dakreling links en rechts voor plaatsen zonnescerm of luifel	●	●	●	●
Panorama view slaapdak in zwart	●	●	●	●
Sticker Globevan	●	●	●	●
Interieuruitrusting				
2 opbergkisten links voor, achter bestuurdersstoel	●	●	●	●
Dimbare multifunctionele lichtstrook met ruimte voor opbergnet	●	●	●	●
Flexboard uitneembaar incl. stoffering (slaapbankverlenging)	●	●	●	●
Koelbox 36 liter - achter passagiersstoel - met adapterplaat	—	●	—	●
Opbergnet onder het slaapgedeelte aan de multifunctionele lichtstrook	●	●	●	●
Slaapzitbank voor 2 personen	●	●	●	●
Uitklapbaar gasstel in de achterste onderkast en opbergvak voor 1 gasfles met een vulgewicht van 1,8 kg ¹⁴⁾	●	●	●	●
Verswatertank 16 liter, uitneembaar met pomp en buitendouche	●	●	●	●
Zwanenhalsverlichting met USB aansluiting	●	●	●	●
Meubeldecor				
Decor Renolit Makalu Parelgrijs	●	●	●	●
Stof uitrusting				
Ford stoelhoes Ebony black	●	●	●	●
Verwarming				
Standverwarming met bedieningspaneel	●	●	●	●

Optionele uitrusting**

in pakket aanwezig	Prijs € (incl. btw)	Meergewicht (kg)*	Code	Camp One	Camp Two	Trail One	Trail Two
--------------------	---------------------	-------------------	------	----------	----------	-----------	-----------

Basisvoertuig Ford

FORD 2,0 I D 96 kW (130 pk) automaat	—	2.035,-	40	13322	○	○	—	—
FORD 2.0 I D 110 kW (150pk) 3.200 kg	—	3.050,-	0	13323	○	○	—	—
FORD 2.0 I D 110 kW (150pk) 3.200 kg Automaat	—	4.065,-	40	13324	○	○	—	—

○ Optionele uitrusting — Niet mogelijk ● Standaarduitrusting ◆ Verplicht △ Nog niet bekend op het moment van publicatie



* INFO

De installatie door de fabrikant van optionele uitrusting verhoogt de feitelijke massa van het voertuig en vermindert de nuttige massa. Het extra gewicht dat is aangegeven voor pakketten en optionele uitrusting geeft het extra gewicht aan ten opzichte van de standaarduitrusting van het desbetreffende model of de desbetreffende indeling. Het totale gewicht van de gekozen optionele uitrusting mag niet hoger zijn dan de door de fabrikant opgegeven massa voor optionele uitrusting zoals vermeld in de modeloverzichten. Dit is een berekende waarde voor elk type en elke indeling, die Dethleffs gebruikt om het maximumgewicht te bepalen dat beschikbaar is voor in de fabriek

gemonteerde optionele uitrusting. Gedetailleerde informatie en uitleg over het onderwerp vindt u in de rubriek Juridische informatie. Bij een verhoging van de technisch toelaatbare maximummassa neemt de door de fabrikant opgegeven massa voor optionele uitrusting toe. De verhoging is het gevolg van de hogere nuttige massa door het alternatieve chassis. Het hogere leeggewicht van het alternatieve chassis en met name het gewicht voor eventuele verplichte zwaardere motorvarianten (b.v. 180 pk) moeten hiervan worden afgetrokken. Een meer gedetailleerde presentatie van alle verplichte technische afhankelijkheden is te vinden in de toelichtingen bij de voetnoten.


Globevan (Fiat)



op basis van Fiat

De Globevan is een echte Urban camper. Zo compact en flexibel, in zowel het dagelijks leven als ook op een kampeertrip! Met een totale lengte van slechts 496 cm en een hoogte van 199 cm past de Globevan in normale parkeervakken en zelfs in parkeergarages. Hij biedt tot 4 zitplaatsen - en 4 slaapplaatsen als je in het weekend gaat kamperen - met opklapbaar gasfornuis, schoonwatertank en diesilverwarming.

Bekleding



+ Stoelbekleding
Cran Blauw

Meubeldecor



+ Meubeldecor Noce Nagano

Technische info

Totale lengte ca.	496 cm
Totale breedte ca.	192 cm
Totale hoogte ca.	200 cm

Maximale waarden deels niet mogelijk voor alle modellen of alleen in combinatie met optionele uitrusting

De pluspunten

- + Panorama-View hefdak, optioneel met dakdragers (Custom Parts)
- + Variabel interieurconcept met railvloer
- + Flexibele keukenmodule met multifunctionele tafel
- + Dakrails aan beide zijden voor bevestiging van luifel of andere accessoires
- + Hoogwaardige vloer

Globevan (Fiat)

Technische informatie



Globevan (Fiat)		
Prijs € (incl. btw)	€	59.590,-
Standaard chassis		Fiat Ulysse
Emissienorm		Euro 6d Final
Totale lengte ca.	cm	496
Totale breedte ca.	cm	192
Totale hoogte ca.	cm	200
Aanhangergewicht geremd/ongeremd	kg	1900 / 750
Bedmaat midden L x B ca.	cm	199 x 114
Slaapplaatsen		4
Basis motor		Fiat Ulysse 2.0 l Diesel
kw (PK)		106 (144)
Gewicht in rijklare toestand (+/-5%)*	kg	2334 (2217 tot 2451)*
Door de fabrikant opgegeven massa voor optionele uitrusting*	kg	441
Technisch toelaatbare maximumgewicht*	kg	3100
Toegestaan aantal zitplaatsen (met inbegrip van de bestuurder)*		4 ¹⁵⁾
Afvalwatertank ca. l	l	10
Beddenmaat slaapdak L x B (cm)	cm	200 x 120
Inhoud verswatertank totaal/ Inhoud verswatertank tijdens het rijden	l	10 / 0 ¹³⁾

○ Optionele uitrusting — Niet mogelijk ● Standaarduitrusting ◆ Verplicht △ Nog niet bekend op het moment van publicatie



De opgegeven massa in rijklare toestand is een standaardwaarde die in de typegoedkeuringsprocedure is vastgesteld. Ten gevolge van fabricagetoleranties kan de feitelijk gewogen massa in rijklare toestand afwijken van de hierboven vermelde waarde. Afwijkingen van maximaal $\pm 5\%$ van de massa in rijklare toestand zijn wettelijk toegestaan en mogelijk. Het toelaatbare bereik in kilo's staat tussen haakjes na de massa in rijklare toestand. De door de fabrikant opgegeven massa voor optionele uitrusting is een berekende waarde voor elk type en elke indeling, die Dethleffs gebruikt om het maximumgewicht te bepalen dat beschikbaar is voor de in de fabriek gemonteerde optionele uitrusting. De beperking van de optionele uitrusting is bedoeld om ervoor te zorgen dat de minimale nuttige massa, d.w.z. het wettelijk voorgeschreven vrije gewicht voor bagage en achteraf gemonteerde accessoires, feitelijk beschikbaar is voor de nuttige massa van de door Dethleffs

geleverde voertuigen. Het effectieve gewicht van uw voertuig af fabriek kan alleen worden bepaald wanneer het aan het einde van de productielijn wordt gewogen. Indien in uitzonderlijke gevallen uit de weging blijkt dat de feitelijke nuttige massa als gevolg van een toelaatbare gewichtsafwijking onder de minimale nuttige massa ligt, zullen wij samen met uw dealer en u nagaan of bijv. gewichtsverhoging mogelijk is, of het aantal zitplaatsen moeten verminderen of optionele uitrustingen moeten verwijderen. De technisch toelaatbare maximummassa van het voertuig en de technisch toelaatbare maximummassa op de as mogen niet worden overschreden. Gedetailleerde informatie en uitleg over het onderwerp gewicht en de configuratie van het voertuig vindt u in de rubriek juridische informatie. Meer gedetailleerde informatie van alle verplichte technische afhankelijkheden is te vinden in de toelichtingen bij de voetnoten.

Standaard uitvoering

Basisvoertuig FIAT

FIAT ULYSSE 2.0L D; 106 kW (144 pk), 3.100 kg max. toelaatbaar gewicht, handgeschakeld ●

Uitrusting basisvoertuig Fiat

17" lichtmetalen velgen ●

Achteruitrijcamera ●

Afzonderlijk te openen achterrait ●

Airco achterin ●

Airco voorin ●

Bandenreparatieset (12V compressor & bandenschuimpatroon) ●

Bandenspanningssensoren ●

Beide voorstoelen met stoelverwarming ●

Bestuurder- en passagiersairbags ●

Binnenspiegel automatisch dimmend ●

Comfortabele draaibare cabinestoelen met stoffen bekleding, arMLEuning en lendensteun ●

Cruisecontrol en snelheidsbegrenzer ●

Donker getinte zij- en achterrait ●

Elektrisch verstelbare, verwarmde en inklapbare buitenspiegels ●

Elektrische voorbereiding / bedrading (13-polig) voor aanhangwagenkoppeling ●

Goed zicht pakket (Regen- en lichtsensor) ●

Handschoenenvakje ●

Lederen stuurwiel ●

Meegespoten bumpers en deurgrepen ●

Mistlampen ●

Parkeerhulp achter ●

Radiobediening op het stuurwiel ●

Schuifdeur, aan linker- en rechterzijde ●

Stopcontact 12 V ●

Touchscreen radio DAB, incl. Bluetooth & smartphone-integratie via Apple CarPlay en Android Auto, formaat 7") zonder navigatie ●

Warmte- en geluidsisolerende voorruit ●

Exterieurkleur FIAT

Gelato wit ●

Exterieur uitrusting

Dakreling links en rechts voor plaatsen zonnenscherm of luifel ●

Panorama-View slaapdak wit ●

Interieuruitrusting

Bestuurders- en passagiersstoel 180° draaibaar, met arMLEuning ●

Boordcontrole paneel ●

Flexboard uitneembaar (slaapbankverlenging) met matras incl. hangtafel voor keuken ●

Meubelbouw (opbergkast, dakkast achter, opbouwaccu, keukenmodule met kooktoestel, gaskast en watervoorziening) ¹⁴⁾ ●

Multifunctionele tafel met houder onder het flexboard ●

Multifunctionele verlichtingsrail, dimbaar met bies voor opbergnet ●

Opbergnet onder het slaapgedeelte, in de multifunctionele verlichtingsrail ●

Sandwichvloer met onderhoudsvriendelijk PVC ●

Meubeldecor

Meubeldecor Noce Nagano ●

Stof uitrusting

Stoelbekleding Cran Blauw ●

PAKKETTEN GLOBEVAN (FIAT)

Comfort pakket (14159)		Prijs €
Elektrische parkeerrem		
Keyless systeem		
Xenon koplampen met bochtverlichting in bumper		
Voordeelprijs		1.220,-
Meergewicht (kg)*		△

Navigatie pakket (14160)		Prijs €
E-Call / Connect Box		
Multimedia gps Pro met 7" touchscreen, navigatie, Opel Connect en DAB+		
Voordeelprijs		915,-
Meergewicht (kg)*		△

Aanhangwagen pakket (14162)		Prijs €
17" LM velgen van Fiat - inclusief Grip - Controle & ASR		
Trekhaak, verwijderbaar		
Voordeelprijs		1.015,-
Meergewicht (kg)*		△

△ Nog niet bekend op het moment van publicatie



De installatie door de fabriek van optionele uitrusting verhoogt het feitelijke gewicht van het voertuig en vermindert de nuttige massa. Het extra gewicht dat is aangegeven voor pakketten en optionele uitrusting geeft het extra gewicht aan ten opzichte van de standaarduitrusting van het desbetreffende model of de desbetreffende indeling. Het totale gewicht van de gekozen optionele uitrusting mag niet hoger zijn dan de door de fabrikant opgegeven

massa voor optionele uitrusting zoals vermeld in de modeloverzichten. Dit is een berekende waarde voor elk type en elke indeling, die Dethleffs gebruikt om het maximumgewicht te bepalen dat beschikbaar is voor in de fabriek gemonteerde optionele uitrusting. Gedetailleerde informatie en uitleg over het onderwerp vindt u in de rubriek Juridische informatie.

Optionele uitrusting**

in pakket aanwezig	Prijs € (incl. btw)	Meergewicht (kg)*	Code	
--------------------	---------------------	-------------------	------	--

Basisvoertuig FIAT					
FIAT ULYSSE 2.0L D; 130 kW (177 pk), 3.000 kg max. toelaatbaar gewicht, automaat	—	4.780,-	5	14106	○
Pakketten					
Aanhangwagen pakket	—	1.015,-	△	14162	○
Comfort pakket	—	1.220,-	△	14159	○
Navigatie pakket	—	915,-	△	14160	○
Uitrusting basisvoertuig Fiat					
Assistentiepakket voor de bestuurder	—	1.220,-	0.1	14109	○
Dodehoek assistentie en parkeerhulp voorzijde	—	610,-	0.03	14107	○
Reservewiel	—	150,-	23.7	14113	○
Exterieurkleur FIAT					
Cinema zwart	—	915,-	1	14118	○
Colosseo grijs	—	915,-	1	14117	○
Maestro grijs	—	915,-	1	14116	○
Exterieur uitrusting					
Panorama-View hefdak in carrosseriekleur	—	1.320,-	5	9142	○
Panorama-View hefdak zwart	—	1.320,-	8.7	10306	○
Interieuruitrusting					
16 ltr. Koelbox vast gemonteerd in kast achteraan	—	810,-	13.75	9389	○
2 zwanenhalslampen met USB-aansluitingen in het openslaande dak	—	180,-	0.3	10329	○
Gasafsluiter Butaangasflessen	—	20,-	0	12782	○
Mobiele koelbox tussen bestuurders- en passagiersstoel	—	810,-	13.5	9390	○
Verwarming					
Diesel standverwarming met wandbedieningspaneel en hoogteschakelaar	—	2.440,-	7.31	11606	○

○ Optionele uitrusting — Niet mogelijk ● Standaarduitrusting ◆ Verplicht △ Nog niet bekend op het moment van publicatie



De installatie door de fabrikant van optionele uitrusting verhoogt de feitelijke massa van het voertuig en vermindert de nuttige massa. Het extra gewicht dat is aangegeven voor pakketten en optionele uitrusting geeft het extra gewicht aan ten opzichte van de standaarduitrusting van het desbetreffende model of de desbetreffende indeling. Het totale gewicht van de gekozen optionele uitrusting mag niet hoger zijn dan de door de fabrikant opgegeven massa voor optionele uitrusting zoals vermeld in de modeloverzichten. Dit is een berekende waarde voor elk type en elke indeling, die Dethleffs gebruikt om het maximumgewicht te bepalen dat beschikbaar is voor in de fabriek

gemonteerde optionele uitrusting. Gedetailleerde informatie en uitleg over het onderwerp vindt u in de rubriek Juridische informatie. Bij een verhoging van de technisch toelaatbare maximummassa neemt de door de fabrikant opgegeven massa voor optionele uitrusting toe. De verhoging is het gevolg van de hogere nuttige massa door het alternatieve chassis. Het hogere leeggewicht van het alternatieve chassis en met name het gewicht voor eventuele verplichte zwaardere motorvarianten (b.v. 180 pk) moeten hiervan worden afgetrokken. Een meer gedetailleerde presentatie van alle verplichte technische afhankelijkheden is te vinden in de toelichtingen bij de voetnoten.

TECHNISCHE INFORMATIE / VOETNOTEN

Als u uw voertuig met extra uitrusting bestelt, moet u controleren of het zinvol of noodzakelijk is om de lading van het voertuig te verhogen! De optionele uitrusting vervangt gedeeltelijk de standaarduitrusting.

VOETNOTEN

- 1) Alleen i.c.m. optie "automatische airco in de cabine" (code 1310) mogelijk.
- 2) De opties "afneembare trekhaak" en "elektrische voorbereiding trekhaak" zijn niet in combinatie mogelijk.
- 3) Fietsendrager niet mogelijk, omdat deze de achteruitrij-sensoren bedekt.
- 4) Niet compatibel met een radio die nadien wordt ingebouwd, i.v.m. geen bruikbaar signaal.
- 5) Het optionele veiligheidspakket (code 12109) en "uitgebreide veiligheidspakket" (code 12110) zijn alleen in combinatie mogelijk.
- 6) Inbegrepen bij optie diesel-elektrische verwarming Combi 6DE (code 330+1617).
- 7) Advantage pakket: uitrusting in basisprijs inbegrepen.
- 8) Bij keuze voor het maxi-chassis of automatische versnelling worden de mat zwarte velgen vervangen door een bicolour variant.
- 9) Advantage-pakket: bumper in kleur meegespoten, inbegrepen.
- 10) De cabine uitbouw met panoramaraam (6432) en het slaapdak (10306) kunnen niet worden gecombineerd.
- 11) Reeds inbegrepen in het marktintroductie-editie model van de Performance
- 12) De dieserverwarming en de standverwarming zijn niet te combineren
- 13) De hoeveelheid water in de watertank tijdens het rijden, maakt net als de bagage deel uit van de lading, aangezien deze hoeveelheid water niet is inbegrepen in het gewicht van de rijklare toestand.
- 14) De gasfles maakt net als bagage deel uit van de lading, omdat deze niet bij de massa in rijklare toestand wordt meegerekend
- 15) Het aantal zitplaatsen kan nog wijzigen

BELANGRIJKE OPMERKINGEN VOOR DE KEUZE VAN UW MOTORHOME

De gewichtsspecificaties en -tests voor campers worden in de hele EU op uniforme wijze geregeld in EU-uitvoeringsverordening nr. 2021/535 (tot juni 2022: uitvoeringsverordening nr. 1230/2012 van de EU). Hieronder hebben wij de belangrijkste termen en wettelijke voorschriften van deze verordening voor u samengevat en uitgelegd. Onze handelaars en de Dethleffs configurator op onze website bieden u extra hulp bij het configureren van uw voertuig.

1. Technisch toelaatbare maximummassa

De technisch toelaatbare maximummassa (ook: technisch toelaatbare maximummassa in beladen toestand) van het voertuig (bv. 3.500 kg) is een door de fabrikant vastgestelde specificatie van de massa, die het voertuig niet mag overschrijden. Informatie over de technisch toelaatbare maximummassa van het door u gekozen model is te vinden in de technische gegevens. Als het voertuig bij praktisch rijden de technisch toelaatbare maximummassa overschrijdt, is dit een administratieve overtreding die met een boete kan worden bestraft.

2. Massa in rijklare toestand

Simpel uitgedrukt bestaat de massa in rijklare toestand uit het basisvoertuig met standaarduitrusting plus een wettelijk vastgesteld gewicht van 75 kg voor de bestuurder. Dit omvat voornamelijk de volgende punten:

- het leeggewicht van het voertuig, met inbegrip van vloeistoffen zoals vetten, oliën en koelvloeistoffen;
- de standaarduitrusting, d.w.z. alle uitrustingsonderdelen af fabriek die tot de standaarduitrusting behoren;
- de verswatertank gevuld tot 100 % in rijklare toestand (rijklaar maken volgens fabrieksopgave;) en een aluminium gasfles gevuld tot 100 %;
- de brandstoftank, die voor 90 % gevuld is, inclusief brandstof;
- de bestuurder, wiens gewicht - ongeacht het feitelijke gewicht - overeenkomstig de EU-wetgeving forfaitair wordt vastgesteld op 75 kg.

Informatie over de massa in rijklare toestand is voor elk model te vinden in onze verkoopdocumenten. Het is van belang erop te wijzen dat de in de verkoopdocumenten vermelde waarde voor de massa in rijklare toestand een standaardwaarde is die tijdens de typegoedkeuringsprocedure is vastgesteld en door de autoriteiten is geverifieerd. Het is wettelijk toegestaan en mogelijk dat de massa in rijklare toestand van het aan u geleverde voertuig afwijkt van de in de verkoopdocumenten vermelde nominale waarde. De wettelijk toegestane afwijking bedraagt $\pm 5\%$. Zo houdt de EU-wetgever rekening met het feit dat bepaalde schommelingen in het gewicht rijklare toestand optreden als gevolg van schommelingen in het gewicht van geleverde onderdelen en als gevolg van proces- en weersomstandigheden.

Deze gewichtsafwijkingen kunnen worden verduidelijkt aan de hand van een rekenvoorbeeld:

- massa in rijklare toestand volgens verkoopdocumenten: 2.850 kg
 - wettelijk toegestane afwijking van $\pm 5\%$: 142,50 kg
 - wettelijk toegestaan massa in rijklare toestand: 2.707,50 kg tot 2.992,50 kg
- U vindt het specifieke bereik van toegestane gewichtsafwijkingen voor elk model in de technische gegevens. Dethleffs doet grote inspanningen

om de gewichtsafwijkingen te beperken tot het minimum wat om productieredenen onvermijdelijk is. Afwijkingen aan de hoogste en laagste uiteinden van het bereik zijn dus uiterst zelden; technisch kunnen zij echter niet volledig worden uitgesloten, zelfs niet met alle optimalisaties. Het feitelijke gewicht van het voertuig en de naleving van de toegestane afwijking worden derhalve door Dethleffs gecontroleerd voor elk voertuig aan het einde van de productielijn.

3. Massa van de passagiers

De massa van de passagiers is 75 kg per door de fabrikant voorziene zitplaats, ongeacht hoeveel de passagiers feitelijk wegen. De massa van de bestuurder is reeds opgenomen in de massa in rijklare toestand (zie nr. 2 hierboven) en wordt derhalve niet opnieuw meegerekend. In het geval van een motorhome met vier toegestane zitplaatsen is de massa van de passagiers zodoende $3 \times 75 \text{ kg} = 225 \text{ kg}$.

4. Optionele uitrusting en feitelijk gewicht

De optionele uitrusting (zie ook: De optionele uitrusting of extra uitrusting) omvat, volgens de wettelijke definitie, alle optionele uitrusting die niet tot de standaarduitrusting behoort, die onder verantwoordelijkheid van de fabrikant - d.w.z. vanaf de fabriek - op het voertuig worden gemonteerd en door de klant kunnen worden besteld (bijv. luifel, fiets- of motordrager, satellietapparatuur, zonnepanelen, oven enz.). Informatie over de verschillende gewichten of pakketgewichten van de optionele uitrusting die kan worden besteld, vindt u in onze verkoopdocumenten. De optionele uitrusting in deze zin omvat geen andere accessoires die door de dealer of door u persoonlijk achteraf worden gemonteerd nadat het voertuig af fabriek is geleverd.

De massa van het voertuig in rijklare toestand (zie nr. 2 hierboven) en het gewicht van de optionele uitrusting die in de fabriek op een specifiek voertuig is gemonteerd, worden samen het feitelijke gewicht genoemd. U vindt de overeenkomstige informatie voor uw voertuig na de overdracht onder punt 13.2 van het certificaat van overeenstemming (CoC). Ook deze informatie is een gestandaardiseerde waarde. Aangezien voor de massa in rijklare toestand - als element van het feitelijke gewicht - een wettelijk toelaatbare afwijking van $\pm 5\%$ geldt (zie nr. 2), mag het feitelijke gewicht ook dienovereenkomstig afwijken van de opgegeven nominale waarde..

5. Nuttige massa en minimale nuttige massa

De installatie van optionele uitrusting is eveneens onderworpen aan technische en wettelijke beperkingen: er kan slechts zoveel optionele uitrusting worden besteld en af fabriek gemonteerd dat er voldoende vrij gewicht overblijft voor bagage en andere accessoires (het zogenaamde nuttige massa) zonder dat het technisch toelaatbare maximumgewicht wordt overschreden. De nuttige massa wordt berekend door de massa in rijklare toestand (nominale waarde volgens de verkoopdocumenten, zie nr. 2 hierboven), het gewicht van de optionele uitrusting en het gewicht van de passagiers (zie nr. 3 hierboven) af te trekken van het technisch toelaatbare maximumgewicht (zie nr. 1 hierboven). De EU-verordeningen schrijven een vast minimale nuttige massa voor campers voor, die ten minste moet overblijven voor bagage of andere accessoires die niet in de

fabriek zijn geïnstalleerd. Deze minimale nuttige massa wordt als volgt berekend:

minimale nuttige massa in kg $\geq 10 * (n + L)$

Waar: "n" = is het maximale aantal passagiers plus de bestuurder en "L" = totale lengte van het voertuig in meters.

Voor een camper met een lengte van 6 m en 4 toegestane zitplaatsen bedraagt de minimale nuttige massa dus b.v. $10 \text{ kg} * (4 + 6) = 100 \text{ kg}$.

Om te garanderen dat de minimale nuttige massatische massa wordt gerespecteerd, is er een maximum combinatie van optionele uitrusting, die voor elk voertuigmodel kan worden besteld. In bovenstaand voorbeeld met een minimaal nuttige massa van 100 kg mag het totale gewicht van de optionele uitrusting voor een voertuig met vier toegestane zitplaatsen en een massa in rijklare toestand van bijv. 2.850 kg maximaal 325 kg bedragen:

- 3.500 kg technisch toelaatbare maximummassa
- 2.850 kg massa in rijklare toestand
- 3⁷⁵ kg massa van de passagiers
- 100 kg minimaal nuttige massa
- = 325 kg maximaal toelaatbaar gewicht van de optionele uitrusting

Deze berekening is gebaseerd op de in de typegoedkeuringsprocedure vermelde standaardwaarde voor de massa in rijklare toestand, zonder rekening te houden met de toelaatbare gewichtsfwijkingen voor de massa in rijklare toestand (zie nr. 2 hierboven). Indien de maximaal toelaatbare waarde voor de optionele uitrusting van (zie voorbeeld) 325 kg bijna of geheel is opgebruikt, kan in geval van een gewichtsfwijking naar boven tot gevolg hebben, dat aan de minimale nuttige massa van 100 kg mathematisch wordt voldaan door gebruik te maken van de standaardwaarde voor de massa in rijklare toestand, maar in feite is er geen corresponderend laadvermogen mogelijk. Ook hier een rekenvoorbeeld voor een voertuig met vier zitplaatsen, waarvan de feitelijk gewogen massa in rijklare toestand 2 % boven de nominale waarde ligt:

- 3.500 kg technisch toelaatbare maximummassa
- 2.907 kg feitelijk gewogen massa in rijklare toestand
 (+ 2 % ten opzichte van de opgegeven waarde van 2.850 kg)
- 3⁷⁵ kg massa van de passagiers
- 325 kg optionele uitrusting (maximaal toelaatbare waarde)
- = 43 kg feitelijk laadvermogen (< minimum laadvermogen van 100 kg)

Om een dergelijke situatie te voorkomen, verlaagt [Marke] verder het maximaal toelaatbare gewicht van de totale optionele uitrusting die op een modelspecifieke basis kan worden besteld. De beperking van de optionele uitrusting is bedoeld om ervoor te zorgen dat het minimale nuttige massa, d.w.z. het wettelijk voorgeschreven vrije gewicht voor bagage en achteraf gemonteerde accessoires, feitelijk beschikbaar is voor de nuttige massa van de door [Marke] geleverde voertuigen.

Aangezien het gewicht van een bepaald voertuig alleen kan worden bepaald wanneer het aan het einde van de productielijn wordt gewogen, kan zich in uitzonderlijke gevallen een situatie voordoen waarin de minimale nuttige massa aan het einde van de productielijn niet is gegarandeerd, ondanks deze beperking van de optionele uitrusting. Om ook in deze gevallen de minimale nuttige massa te kunnen garanderen, zal [Marke] samen met uw dealer en u vóór aflevering van het voertuig controleren of bijvoorbeeld gewichtshoging mogelijk is, het aantal zitplaatsen moet worden aangepast of dat optionele uitrusting moet worden verwijderd.

6. Gevolgen van de afwijkingen/tolerantie van de massa in rijklare toestand op de nuttige massa

Zelfs ongeacht de minimale nuttige massa moet er rekening mee worden gehouden dat onvermijdelijke productiegerelateerde schommelingen in de massa in rijklare toestand - zowel naar boven als naar beneden - een spiegelbeeldig effect hebben op het resterende nuttige massa: als u bijv. ons voorbeeldvoertuig (zie nr. 3. hierboven) bestelt met een optionele uitrusting met een totaalgewicht van 150 kg, bedraagt de berekende nuttige massa op basis van de standaardwaarde voor de massa in rijklare toestand 275 kg. De feitelijk beschikbare belading kan door toleranties afwijken van deze waarde en hoger of lager zijn. Als de massa in rijklare toestand van uw voertuig bijvoorbeeld 2 % hoger is dan in de verkoopdocumenten staat vermeld, wordt de mogelijkheid tot nuttige massa van 275 kg tot 218 kg verminderd:

- 3.500 kg technisch toelaatbare maximummassa
- 2.907 kg feitelijk gewogen massa in rijklare toestand (+ 2 % ten opzichte van de opgegeven waarde van 2.850 kg)
- 3⁷⁵ kg massa van de passagiers
- 150 kg optionele uitrusting besteld voor het specifieke voertuig
- = 218 kg feitelijk nuttige massa

Om er zeker van te zijn dat de berekende nuttige massa ook werkelijk wordt geboden, dient u daarom bij de configuratie van uw voertuig uit voorzorg rekening te houden met de mogelijke en toelaatbare afwijkingen voor de massa in rijklare toestand.

Wij raden u ook aan de belading camper vóór elke reis op een niet-automatische weegschaal te wegen en, rekening houdend met de individuele massa van de passagiers, te bepalen of aan het technisch toelaatbare totale gewicht van het voertuig en de technisch toelaatbare totale gewicht op de as wordt voldaan.

Algemene informatie

De informatie over uitrusting, ex- en interieur, prestaties, afmetingen en gewichten van de voertuigen komen overeen met de kennis die beschikbaar was op het moment van printen en de Europese homologatiereggeving.

Technische wijzigingen in de constructie en uitrusting, evenals typefouten zijn voorbehouden. Deze prijslijst 02/2024 is geldig vanaf 12.01.2024. Alle hierin genoemde prijzen zijn vrijblijvende adviesprijzen incl. de wettelijke 21% BTW. Wij behouden ons uitdrukkelijk het recht voor om wijzigingen aan te brengen. In heel Europa kunnen de verkoopprijzen verschillen. De reden hiervoor zijn de verschillende uitvoeringen per land en de verschillende BTW- en belastingtarieven. Afbeeldingen en illustraties in dit document kunnen optionele extra's bevatten die tegen extra betaling verkrijgbaar zijn.