

Halfintegraal en integraal

De perfecte start

**TREND**





## Highlights van de TREND

- + Grote garage, geschikt voor e-bikes
- + Hefbed voor alle halfintegralen optioneel verkrijgbaar
- + Koelkast van 137 l met groot vriesvak
- + Harmonieuze lichtcompositie 'Light Moments' (standaard)
- + IsoProtect-vloer zonder treden en niveaoverschillen
- + Dak, zijwanden en onderzijde van robuust GFK



**70 cm brede toegangsdeur** met verlaagde instap



**Groot, uitzetbaar raam** in de kap boven de cabine



**Bestuurdersdeur** standaard bij integralen

**Lifetime-Smart** opbouwconstructie met houtvrije onderzijde voorzien van GFK-bekleding



# Ontspanning is de Trend



T 7057 EB | Heron afb. L-zitgroep (optie)



## Trend halfintegraal

De halfintegraal scoort met zijn uitstekende rijeigenschappen. Deze sportieve indruk wordt ook versterkt door de dynamisch vormgegeven kap boven de cabine en het moderne design. Voor extra slaapplekken die overdag geen ruimte innemen, zorgt het optionele hefbed boven de zitgroep. Met elektrische bediening, dus gemakkelijk en zonder inspanning neer te laten. Overdag verdwijnt het bed tegen het plafond zodat er ruimte vrijkomt.



## Trend integraal

Beleef ook het grandioze ruimtegevoel tegen een vriendelijke prijs. De Trend integraal is uitgerust met alles wat deze serie van Dethlefs succesvol maakt en natuurlijk met de genen van een echte integraal: een fascinerende reiservaring dankzij de enorme panorama-voorruit, de ruimtelijke cabine en het standaard hefbed. Dit biedt uitstekend slaapcomfort en is met een afmeting van 196 x 150 cm ook nog wonderlijk groot.



I 7057 EBL | Yoko





T 7057 EB | Saros

**1** Een stahoogte van 205 cm zorgt voor een ruim en luchtig interieur.

**2** Vlakke IsoProtect-vloer in het woongedeelte – van de cabine naar de badkamer zonder treden of niveauverschillen.

**3** De centrale tafel van de EBL- en DBL-modellen kan ingeklapt worden voor een gemakkelijke toegang tot de cabine.




SLAPEN

# Slaap lekker!



Ongestoorde nachtrust: Dethleffs voorziet alle vaste bedden van 15 cm dikke 7-zone-matrasen van klimaatregulerend materiaal. De eenpersoonsbedden zijn minstens 195 cm lang en kunnen ook nog tot een groot bedoppervlak worden omgebouwd • T/17057 DBL




Queensbedden bieden een comfortabele toegang aan drie zijden. Optioneel zijn ze zelfs in hoogte verstelbaar • T/1 7057 DBL



Halfintegraal model op verzoek met elektrisch hefbed. Afhankelijk van het model betekent dit: met één druk op de knop, één of twee extra bedden beschikbaar (hefbedden bij integraalmodellen standaard)

# Fris voor de dag



Een slimme oplossing: de ruime badkamer (modelafhankelijk). De badkamerdeur kan gebruikt worden om de doorgang naar de woonruimte af te sluiten. Zo ontstaat een grote was- en aankleedruimte met veel privacy. De badkamer kan van de slaapkamer worden gescheiden door een houten schuifdeur. • T/I 7057 DBL



De spiegelkast met schuifdeur biedt veel opbergruimte. Relingen en elastische riemen beschermen de inhoud tegen uitvallen. Het openslaande raam (modelafhankelijk) zorgt voor een optimale ventilatie, vooral na het douchen • T/I 7057 DBL



KOKEN

# De perfecte keuken voor kampeerdere.



De koel-vriescombinatie van 137 l is verhoogd geplaatst, zodat hij goed bereikbaar is. Uitgerust met het AES-systeem kiest hij automatisch het optimale type energie (12 V, 230 V of gas).

Compleet uitgeruste keuken met veel opbergruimte en ruim plek om de maaltijd te bereiden • T 7057 DBL

# Pluspunten



De volledige uitrusting van de TREND-modellen is te vinden in de prijslijst of op [www.dethleffs.be/trend-ti](http://www.dethleffs.be/trend-ti)




De IsoProtect-vloer in het woongedeelte heeft geen treden of niveauverschillen – van de cabine tot aan de badkamer



Bij een aantal halfintegraalmodellen kan de zitgroep optioneel ook worden omgebouwd tot een extra bed (modelafhankelijk)



Er past veel in de bovenkasten. De AirPlus ventilatie achter de bovenkasten voorkomt de vorming van condenswater bij koele temperaturen



Op aanvraag kan het Isofix-systeem worden geïnstalleerd voor de veilige bevestiging van kinderzitjes. Bij de EBL- en DBL-modellen is dit standaard ingebouwd



De grote garage heeft links en rechts garage-deuren met praktische eenhandsbediening. Licht, een 230 V-stopcontact en in totaal drie montagerails zijn aan boord



De 70 cm brede comfort-opbouwdeur, de verlaagde instap en een elektrische opstap maken het in- en uitstappen gemakkelijk



Het aerodynamische dakraam in de kap boven de cabine van de halfintegralen brengt licht en lucht in het voertuig



Dak, wanden en onderzijde zijn bekleed met GFK en dus optimaal beschermd tegen beschadigingen



# Bekleding en interieur

---




Saros (standaard)



Yoko



Heron - (met applicaties in lederlook)



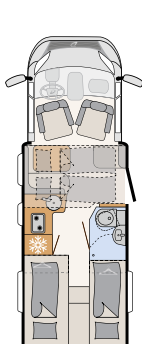
Ashton



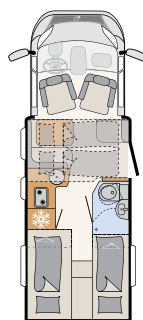
Meer informatie is beschikbaar op  
[www.dethleffs.be/trend-ti](http://www.dethleffs.be/trend-ti)  
of in de prijslijst



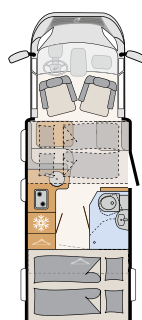
GT



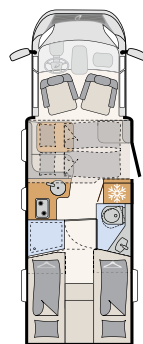
T 6717 EB  
5 slaappleaatsen



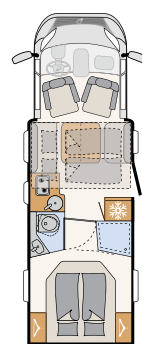
T 6817 EB  
5 slaappleaatsen



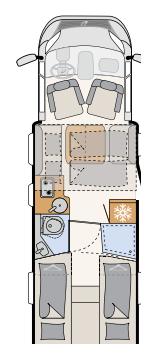
T 6877  
5 slaappleaatsen



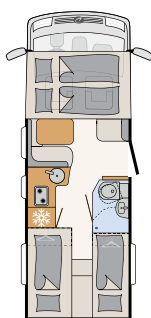
T 7057 EB  
5 slaappleaatsen



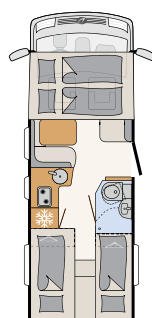
T 7057 DBL  
5 slaappleaatsen



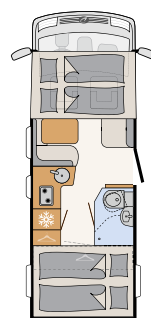
T 7057 EBL  
5 slaappleaatsen



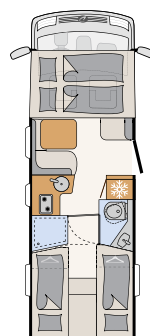
I 6717 EB  
4 slaappleaatsen



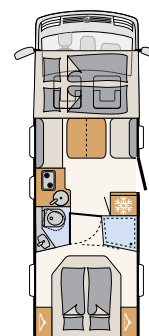
I 6817 EB  
4 slaappleaatsen



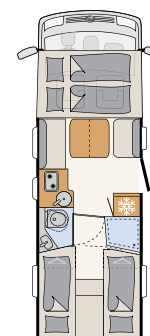
I 6877  
5 slaappleaatsen



I 7057 EB  
5 slaappleaatsen



I 7057 DBL  
4 slaappleaatsen



I 7057 EBL  
4 slaappleaatsen

De aangegeven slaappleaatsen zijn maximaal en soms alleen in combinatie met optionele extra's beschikbaar.